

**TOYO TIRES**  
*driven to perform*

Listino prezzi n. 40  
*(Prezzi IVA esclusa)*



ITALIA - 01/01/2016

## Assistenza globale in tempo reale

Toyo Tire Italia S.p.A. mette al centro della propria missione la completa soddisfazione delle esigenze del cliente. Servizi veloci e puntuali, sia nel pre che nel post vendita, caratterizzano un servizio all'insegna dell'assistenza globale.

Nel 2008 Toyo Tire Italia S.p.A. ha inaugurato la nuova struttura di Collesalveti (Livorno), dotata di una capacità nettamente superiore rispetto alla sede precedente. Il magazzino può contare su una superficie di 12.500 mq con una capienza di 150.000 pneumatici. Una svolta strategica che trasforma la filiale italiana nel secondo più grande centro di smistamento e distribuzione d'Europa.

## Le vostre esigenze sono le nostre esigenze

Toyo Tire Italia S.p.A. dedica una speciale attenzione al rapporto con i rivenditori. Il contatto con l'azienda è facile e veloce. Il servizio clienti, ai numeri 0586.962243 e 0586.963800, risponde a ogni richiesta di informazioni.

Nel sito internet dell'azienda, [www.toyo.it](http://www.toyo.it), è possibile visionare il catalogo completo dei prodotti, approfondire le tecnologie costruttive, conoscere i servizi offerti e la rete dei rivenditori autorizzati.

## INDICE

Etichetta Europea	P. 3
Gamma Vettura / 4x4 / SUV / Racing	P. 4
Listino Estivo Vettura e 4 stagioni	P. 5
NanoEnergy 3 / Proxes CF2	P. 6
Proxes T1Sport Plus / Vario -V2+	P. 7
Proxes T1Sport SUV / Proxes CF2 SUV	P. 20
Open Country U/T / Open Country H/T	P. 21
Open Country M/T / Open Country A/T Plus	P. 22
Listino 4x4 / SUV	P. 23
H 08 / H 09	P. 30
Listino Trasporto Leggero	P. 31
Proxes R888R	P. 35
Proxes R1R / Proxes R888	P. 36
Listino Racing	P. 37
Primi Equipaggiamenti	P. 42
Indici di Carico / Codici di Velocità	P. 43

# Etichetta Europea

## Come leggere e capire la nuova etichetta europea dello pneumatico

L'ordinanza (EC) Nr. 1222/2009 del Parlamento Europeo prevede che tutti gli pneumatici prodotti dopo giugno 2012 ed in commercio nell'Unione Europea a partire da novembre 2012 dovranno essere corredati da un adesivo o da un'etichetta che dovrà essere esposta nel punto vendita.

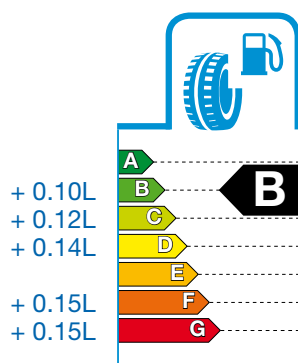
Quest'etichetta contiene tre criteri importanti, che costituiscono i punti fondamentali di valutazione relativa alle prestazioni dello pneumatico: tenuta sul bagnato, consumo di carburante e livello di rumorosità esterna. La nuova normativa comprende gli pneumatici per autovetture, veicoli commerciali leggeri e per mezzi pesanti. La vostra sicurezza e comfort richiedono ai vostri pneumatici le migliori prestazioni in tutte le condizioni e per l'intero ciclo della loro durata. Toyo Tires si impegna al massimo per soddisfare il consumatore attraverso la realizzazione dei propri prodotti, anche spesso superando le aspettative dei clienti.



### I tre criteri di valutazione:

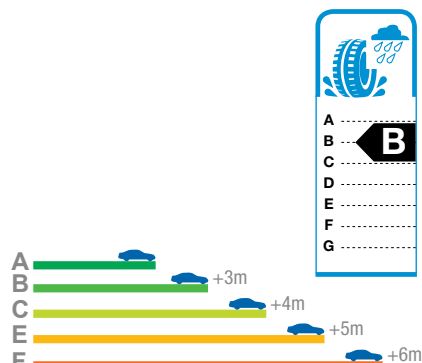
# 1

#### Consumo di carburante



# 2

#### Tenuta sul bagnato



# 3

#### Livello di rumorosità esterna



## Le performance dello pneumatico

Anche le prestazioni degli pneumatici non incluse tra quelle descritte nell'etichetta, vengono testate internamente dai tecnici Toyo Tires e possono essere confrontate con quelle indicate dalle principali riviste del settore automobilistico. Toyo Tires, durante la fase di progettazione, sviluppo, test e produzione, presta attenzione anche a molti parametri non previsti nell'etichetta europea, quali: tenuta sul bagnato, performance in frenata su asciutto, stabilità ad alta velocità, resistenza all'aquaplaning e all'usura, comfort e rumorosità interna.

Per la gamma invernale Toyo Tires realizza un tipo di miscela del battistrada molto avanzata ed in grado di garantire elevate caratteristiche di tenuta, frenata, risposta allo sterzo a basse temperature su neve e ghiaccio.

L'insieme di tutti questi criteri descrivono esattamente l'impegno di Toyo Tires nella realizzazione dei propri prodotti di alta qualità e conducono il cliente a scegliere lo pneumatico più consono alle proprie esigenze di guida.

# Gamma Vettura / 4x4 / SUV / Racing 2015



**NANOENERGY 2**



**NANOENERGY 3**



**NANOENERGY**



**PROXES C1S**



**PROXES CF2**



**PROXES T1R**



**PROXES T1 Sport**



**PROXES T1 Sport plus**



**PROXES**



**PROXES CF2 SUV**



**PROXES T1 Sport SUV**



**PROXES**



**OPEN COUNTRY U/T**



**OPEN COUNTRY H/T**



**OPEN COUNTRY A/T plus**



**OPEN COUNTRY M/T**



**OPEN COUNTRY**



**VARIO-V2+**



**VARIO**



**PROXES R1R**



**PROXES R888**



**PROXES R888R**



**PROXES**



VETTURA ESTIVO  
E 4 STAGIONI



## NANOENERGY 3

## PROXES CF2

### ↑ NanoEnergy 3: il punto di riferimento del segmento ecologico.

Il nuovo NanoEnergy 3 è l'ultimo pneumatico aggiunto alla tecnologicamente avanzata gamma "NanoEnergy". Il nome NanoEnergy indica pneumatici prodotti nel rispetto dell'ambiente e con prestazioni che mantengono elevati livelli di sicurezza, comfort e durata.

Il terzo modello della famiglia NanoEnergy beneficia del miglioramento dei materiali di costruzione tra cui gli innovativi nuovi polimeri nella mescola del battistrada. Questi nuovi materiali, insieme ad altre tecnologie di progettazione incorporate nel NanoEnergy3, offrono una maggiore durata dello pneumatico, migliori prestazioni sul bagnato e un minore consumo di carburante rispetto alla vecchia generazione di pneumatici Toyo.

NanoEnergy3, il risultato della Nano Balance Technology, è rivolto a utilizzatori di vetture compatte e di fascia media che necessitano di uno pneumatico sicuro ed efficiente in termini di consumi.

### Caratteristiche Tecniche

#### Fianchi di larghezza ottimizzata

- Minore resistenza al rotolamento
- Ridotte distanze di frenata su bagnato

#### Disegno del battistrada ottimizzato

- Ridotto rumore da rotolamento
- Presa incrementata sul bagnato
- Elevato comfort di guida

#### Mescola in polimeri superattivi e aderenti

- Eccellente tenuta sul bagnato
- Migliore stabilità termica



#### 4 Ampi solchi longitudinali

- Eccellente frenata su bagnato
- Eccellente dispersione dell'acqua
- Straordinaria sicurezza e controllo anche in condizioni di potenziale aquaplaning

### ↑ PROXES CF2: sicurezza e prestazioni.

Il successore dell'ottimo Proxes CF1 beneficia di una migliorata tecnologia di costruzione dello pneumatico nonché di una nuova mescola del battistrada completamente in silice. Per questo Proxes CF2 ha una maggiore durata nel tempo, migliori prestazioni sul bagnato e permette un minor consumo di carburante rispetto al suo predecessore.

Proxes CF2 è la scelta giusta per chi cerca uno pneumatico dalle elevate performance e con doti di sicurezza per le automobili di media e grossa cilindrata.

### Caratteristiche Tecniche

#### Disegno del battistrada ottimizzato

- Ridotto rumore da rotolamento
- Presa incrementata sul bagnato
- Elevato comfort di guida

#### Mescola in polimeri superattivi e aderenti

- Miglior rotolamento
- Prestazioni in durata
- Maggior chilometraggio



#### Solchi principali più larghi

- Eccellente frenata sul bagnato
- Eccellente dispersione dell'acqua
- Migliorata resistenza all'aquaplaning

## PROXES T1 Sport plus: il nuovo pneumatico sportivo di riferimento.

Il nuovo Proxes T1 Sport plus ha raggiunto la classificazione "A" per la tenuta su bagnato su tutte le dimensioni prodotte.

Specificatamente progettato per un utilizzo ad alte velocità, Proxes T1 Sport plus assicura un'immediata risposta dello sterzo e performance su superfici ai massimi livelli della categoria.

Proxes T1 Sport plus garantisce tenuta, precisione di guida e spazi di frenata ridotti per gli automobilisti più esigenti.

## VARIO-V2+: il nuovo pneumatico all-season.

Questo pneumatico 4 stagioni è stato sviluppato per ottenere ottime prestazioni su bagnato, asciutto e in condizioni invernali.

Il disegno battistrada direzionale con mescola a base di silice consente una guida sicura in qualsiasi condizione atmosferica.

### Caratteristiche Tecniche

#### Superficie intagliata

- Miglioramento della tenuta su bagnato
- Maggiore trazione
- Spazio ridotto di frenata

#### Larga costola centrale

- Stabilità ad alta velocità
- Precisione di guida

#### Larghi blocchi rigidi

- Maggiore area di contatto
- Tenuta laterale in curva



INTERNO

ESTERNO

Prestazioni in aquaplaning e in frenata

Prestazioni in curva

Quattro larghe scanalature sull'intera circonferenza

- Eccellente drenaggio dell'aquaplaning
- Innalzamento soglia aquaplaning

### Caratteristiche Tecniche

#### Tasselli dal margine seghettato

- Per l'aderenza su superfici ghiacciate e innevate

#### Intagli aperti da un lato

- Per migliorare la manovrabilità su strade asciutte e bagnate

#### Ampie scanalature

- Per l'aderenza sulla neve e per far defluire l'acqua



Intagli Multi-onda

Per migliorare la manovrabilità su fondi asciutti e bagnati

Scanalature diritte

Per migliorare la manovrabilità sulla neve e per far defluire l'acqua

Profilo direzionale

Per l'aderenza sulla neve



NANOENERGY 3

VARIO-V2+

TOYO 310

Articolo	Dimensione	Profilo	I.C.	I.V.	Stato	M+S -					Listino	Note
----------	------------	---------	------	------	-------	-------	--	--	--	--	---------	------

## RUOTINI DI SCORTA

### 14"/15"/16"

9050180	115/70 D14	<b>E60</b>	88	M							69,00	
1494760	115/70 D15	<b>E60</b>	90	M							84,00	
1483810	125/70 D16	<b>E08</b>	96	M							105,00	
9050400	135/80 D16	<b>E08A</b>	101	M							111,00	

### SERIE 80

#### 13"

4119410	145/80 R 13	<b>Vario-V2+</b>	75	T		M+S -	F	E	70	2	76,00	4 STAGIONI
2120605	155/80 R 13	<b>NanoEnergy 3</b>	79	T			C	C	69	2	76,00	
4120401	155/80 R 13	<b>Vario-V2+</b>	79	T		M+S -	F	E	70	2	84,00	4 STAGIONI

#### 14"

2123300	155 R14	<b>Toyo 310</b>	80	S			F	E	70	2	116,00	Old Timer
---------	---------	-----------------	----	---	--	--	---	---	----	---	--------	-----------

#### 15"

2127100	135R15	<b>Toyo 310</b>	72	S			F	E	70	2	104,00	Old Timer
2128200	155R15	<b>Toyo 310</b>	82	S			F	E	70	2	122,00	Old Timer

### SERIE 70

#### 13"

2169810	155/70 R 13	<b>NanoEnergy 3</b>	75	T			C	C	69	2	67,00	
4133001	155/70 R 13	<b>Vario-V2+</b>	75	T		M+S -	F	E	70	2	79,00	4 STAGIONI
2173905	165/70 R 13	<b>NanoEnergy 3</b>	79	T			C	C	69	2	77,00	
4133501	165/70 R 13	<b>Vario-V2+</b>	79	T		M+S -	F	E	70	2	91,00	4 STAGIONI
2175005	175/70 R 13	<b>NanoEnergy 3</b>	79	T			C	C	69	2	85,00	
4134001	175/70 R 13	<b>Vario-V2+</b>	82	T		M+S -	F	E	70	2	100,00	4 STAGIONI

#### 14"

2177710	165/70 R 14 XL	<b>NanoEnergy 3</b>	85	T			C	C	69	2	89,00	
4135305	165/70 R 14 XL	<b>Vario-V2+</b>	85	T		M+S -	E	E	70	2	105,00	4 STAGIONI
2179005	175/70 R 14 XL	<b>NanoEnergy 3</b>	88	T			B	C	69	2	102,00	
4135350	175/70 R 14	<b>Vario-V2+</b>	84	T		M+S -	E	E	70	2	114,00	4 STAGIONI
2180005	185/70 R 14	<b>NanoEnergy 3</b>	88	T			C	C	69	2	100,00	
4138001	185/70 R 14	<b>Vario-V2+</b>	88	T		M+S -	F	E	70	2	118,00	4 STAGIONI
2180705	195/70 R 14	<b>NanoEnergy 3</b>	91	T			C	C	69	2	111,00	

#### 15"

4139711	195/70 R 15 XL	<b>Vario-V2+</b>	97	T		M+S -	E	E	72	2	131,00	4 STAGIONI
---------	----------------	------------------	----	---	--	-------	---	---	----	---	--------	------------

### SERIE 65

#### 13"

2203105	155/65 R 13	<b>NanoEnergy 3</b>	73	T			C	C	69	2	72,00	
2204715	165/65 R 13	<b>NanoEnergy 3</b>	77	T			C	C	69	2	74,00	
4142201	165/65 R 13	<b>Vario-V2+</b>	77	T		M+S -	F	E	70	2	91,00	4 STAGIONI
4144001	175/65 R 13	<b>Vario-V2+</b>	80	T		M+S -	F	E	70	2	97,00	4 STAGIONI

#### 14"

2206390	155/65 R 14	<b>NanoEnergy 3</b>	75	T			C	C	69	2	81,00	
4143001	155/65 R 14	<b>Vario-V2+</b>	75	T		M+S -	F	E	70	2	91,00	4 STAGIONI





NANOENERGY 2

NANOENERGY 3

PROXES CF2

PROXES C1S

VARIO-V2+

Articolo	Dimensione	Profilo	I.C.	I.V.	Stato	M+S -					Listino	Note
2206430	165/65 R 14	<b>NanoEnergy 3</b>	79	T			C	C	69	2	81,00	
4143201	165/65 R 14	<b>Vario-V2+</b>	79	T		M+S -	F	E	70	2	101,00	4 STAGIONI
2217525	175/65 R 14	<b>NanoEnergy 3</b>	82	T			C	C	69	2	84,00	
2217550	175/65 R 14 XL	<b>NanoEnergy 3</b>	86	T			C	C	69	2	88,00	
4144201	175/65 R 14	<b>Vario-V2+</b>	82	T		M+S -	F	E	70	2	104,00	4 STAGIONI
4144211	175/65 R 14 XL	<b>Vario-V2+</b>	86	T		M+S -	F	E	70	2	107,00	4 STAGIONI
2207405	175/65 R 14	<b>Proxes CF2</b>	82	H			C	B	70	2	105,00	
2218150	185/65 R 14	<b>NanoEnergy 3</b>	86	T			C	C	69	2	94,00	
4145201	185/65 R 14	<b>Vario-V2+</b>	86	T		M+S -	F	E	70	2	115,00	4 STAGIONI
2208008	185/65 R 14	<b>Proxes CF2</b>	86	H			C	B	70	2	110,00	
2209095	195/65 R 14	<b>NanoEnergy 3</b>	89	T			C	C	69	2	118,00	
2226505	195/65 R 14	<b>Proxes CF2</b>	89	H	(a)		C	B	70	2	138,00	
<b>15"</b>												
2209910	145/65 R 15	<b>NanoEnergy 3</b>	72	T			C	C	69	2	96,00	New
2210190	165/65 R 15	<b>NanoEnergy 3</b>	81	T			C	C	69	2	94,00	
4147001	165/65 R 15	<b>Vario-V2+</b>	81	T		M+S -	F	E	70	2	110,00	4 STAGIONI
2210223	175/65 R 15	<b>NanoEnergy 3</b>	84	T			C	C	69	2	104,00	
2210225	175/65 R 15	<b>NanoEnergy 2</b>	84	H			A	C	70	2	115,00	
2210218	175/65 R 15	<b>Proxes CF2</b>	84	H			C	B	70	2	110,00	
2210505	185/65 R 15	<b>NanoEnergy 3</b>	88	T			C	C	69	2	97,00	
2210483	185/65 R 15 XL	<b>NanoEnergy 3</b>	92	T			B	C	69	2	106,00	
4148201	185/65 R 15	<b>Vario-V2+</b>	88	T		M+S -	F	E	70	2	126,00	4 STAGIONI
2210476	185/65 R 15	<b>NanoEnergy 2</b>	88	H			A	C	70	2	125,00	
2210473	185/65 R 15	<b>Proxes CF2</b>	88	H			C	B	70	2	119,00	
2213403	195/65 R 15	<b>NanoEnergy 3</b>	91	T			C	C	69	2	112,00	
4149201	195/65 R 15	<b>Vario-V2+</b>	91	T		M+S -	F	E	72	2	132,00	4 STAGIONI
2213407	195/65 R 15 XL	<b>NanoEnergy 3</b>	95	T			B	C	69	1	120,00	
4149601	195/65 R 15 XL	<b>Vario-V2+</b>	95	T		M+S -	E	E	72	2	137,00	4 STAGIONI
2213345	195/65 R 15	<b>NanoEnergy 2</b>	91	H			A	C	70	2	118,00	
2213343	195/65 R 15	<b>Proxes CF2</b>	91	H			C	B	70	2	104,00	
4149701	195/65 R 15	<b>Vario-V2+</b>	91	H		M+S -	F	E	72	2	137,00	4 STAGIONI
2221415	195/65 R 15 XL	<b>Proxes CF2</b>	95	H			C	B	70	2	128,00	
2213373	195/65 R 15	<b>NanoEnergy 2</b>	91	V			A	C	70	2	145,00	
2213375	195/65 R 15	<b>Proxes CF2</b>	91	V			C	B	70	2	118,00	
3140700	195/65 R 15	<b>NanoEnergy J61</b>	91	H			B	B	69	2	165,00	New - OE Toyota Prius
4150101	205/65 R 15	<b>Vario-V2+</b>	95	T		M+S -	E	E	72	2	144,00	4 STAGIONI
2221995	205/65 R 15	<b>NanoEnergy 2</b>	94	H			A	C	70	2	148,00	
2221998	205/65 R 15	<b>Proxes CF2</b>	94	H			C	B	70	2	142,00	
4150201	205/65 R 15	<b>Vario-V2+</b>	95	H		M+S -	F	E	72	2	155,00	4 STAGIONI
2222415	205/65 R 15 XL	<b>Proxes CF2</b>	99	H			C	B	70	2	144,00	
2230099	205/65 R 15	<b>Proxes CF2</b>	94	V			C	B	70	2	148,00	
2230230	215/65 R 15 XL	<b>Proxes C1S</b>	96	V			E	E	68	1	190,00	

(e) = esaurimento  
(a) = allestimento



Articolo	Dimensione	Profilo	I.C.	I.V.	Stato	M+S -					Listino	Note
----------	------------	---------	------	------	-------	-------	--	--	--	--	---------	------

16"													
2238000	205/65 R 16	<b>Proxes C1S</b>	95	W				F	E	68	1	191,00	
2237985	205/65 R 16	<b>NanoEnergy 2</b>	95	H				A	C	70	2	168,00	
2238105	215/65 R 16	<b>Proxes CF2</b>	98	H				C	B	70	2	218,00	
1588825	215/65 R 16	<b>Open Country A19B</b>	98	H		M+S		C	E	68	1	185,00	OE Nissan X Trail

17"													
2238110	225/65 R 17 XL	<b>Proxes CF2</b>	106	V				C	B	70	2	205,00	

### SERIE 60

13"													
2241710	175/60 R 13	<b>Proxes CF2</b>	77	H				C	B	70	2	100,00	
2242910	185/60 R 13	<b>Proxes CF2</b>	80	H				C	B	70	2	98,00	

14"													
2244115	165/60 R 14	<b>NanoEnergy 3</b>	75	T				C	C	69	2	92,00	
2244120	165/60 R 14	<b>Proxes CF2</b>	75	H				C	B	70	2	100,00	
2244310	175/60 R 14	<b>Proxes CF2</b>	79	H				C	B	70	2	97,00	
4175105	185/60 R 14	<b>Vario-V2+</b>	82	T		M+S -		F	E	70	2	110,00	4 STAGIONI
2245130	185/60 R 14	<b>Proxes CF2</b>	82	H				C	B	70	2	90,00	
4175201	185/60 R 14	<b>Vario-V2+</b>	82	H		M+S -		F	E	70	2	118,00	4 STAGIONI
4176101	195/60 R 14	<b>Vario-V2+</b>	86	T		M+S -		F	E	72	2	119,00	4 STAGIONI
2245655	195/60 R 14	<b>Proxes CF2</b>	86	H				C	B	70	2	108,00	
4177101	195/60 R 14	<b>Vario-V2+</b>	86	H		M+S -		F	E	72	2	125,00	4 STAGIONI

15"													
2261703	175/60 R 15	<b>Proxes CF2</b>	81	V				C	B	70	2	120,00	
2249232	185/60 R 15	<b>NanoEnergy 3</b>	84	T				C	C	69	2	126,00	New
2248503	185/60 R 15	<b>Proxes CF2</b>	84	H				C	B	70	2	114,00	
2248655	185/60 R 15 XL	<b>NanoEnergy 2</b>	88	H				A	C	70	2	120,00	
2248653	185/60 R 15 XL	<b>Proxes CF2</b>	88	H				C	B	70	2	117,00	
4182101	185/60 R 15	<b>Vario-V2+</b>	84	H		M+S -		F	E	70	2	128,00	4 STAGIONI
2249201	195/60 R 15	<b>NanoEnergy 2</b>	88	H				A	C	70	2	132,00	
2249203	195/60 R 15	<b>Proxes CF2</b>	88	H				C	B	70	2	123,00	
2262505	195/60 R 15	<b>Toyo J50</b>	88	H				E	C	68	1	132,00	OE Nissan Cube
4184101	195/60 R 15	<b>Vario-V2+</b>	88	H		M+S -		E	E	72	2	140,00	4 STAGIONI
2262905	195/60 R 15	<b>Proxes CF2</b>	88	V				C	B	70	2	121,00	
2249923	205/60 R 15	<b>Proxes CF2</b>	91	H				C	B	70	2	130,00	
2249953	205/60 R 15 XL	<b>Proxes CF2</b>	95	H				C	B	70	2	130,00	
2263855	205/60 R 15	<b>Proxes CF2</b>	91	V				C	B	70	2	142,00	

16"													
2264472	185/60 R 16	<b>Proxes R39</b>	86	H				B	B	71	2	144,00	OE new Mazda 2
2264497	195/60 R 16	<b>NanoEnergy 2</b>	89	H				A	C	70	2	130,00	
2264482	195/60 R 16	<b>Proxes CF2</b>	89	H				C	B	70	2	129,00	
2264485	205/60 R 16	<b>NanoEnergy 2</b>	92	H				A	C	70	2	188,00	
2264489	205/60 R 16	<b>Proxes CF2</b>	92	H				C	B	70	2	178,00	
2264501	205/60 R 16	<b>Proxes CF2</b>	92	V				C	B	70	2	180,00	



NANOENERGY 2

NANOENERGY 3

PROXES CF2

PROXES C1S

PROXES T1R

VARIO-V2+

Articolo	Dimensione	Profilo	I.C.	I.V.	Stato	M+S -					Listino	Note
2264513	205/60 R 16	<b>NanoEnergy 2</b>	96	V			A	C	70	2	205,00	
2264511	205/60 R 16 XL	<b>Proxes CF2</b>	96	V			C	B	70	2	190,00	
2264495	205/60 R 16	<b>NanoEnergy R38</b>	92	V			C	C	69	2	198,00	OE New Mazda 3
2264505	205/60 R 16	<b>Proxes C1S</b>	92	W			F	E	68	1	184,00	
2266445	215/60 R 16	<b>NanoEnergy 2</b>	95	H			A	C	70	2	190,00	
2266449	215/60 R 16	<b>Proxes CF2</b>	95	H			C	B	70	2	180,00	
2266453	215/60 R 16 XL	<b>Proxes CF2</b>	99	H			C	B	70	2	170,00	
2266465	215/60 R 16 XL	<b>Proxes CF2</b>	99	V			C	B	70	2	186,00	
2266455	215/60 R 16	<b>Proxes C1S</b>	95	W			F	E	68	1	192,00	
2266505	225/60 R 16	<b>Proxes C1S</b>	98	W			F	C	69	2	230,00	
2266945	235/60 R 16	<b>Proxes C1S</b>	100	W			F	E	69	2	220,00	
<b>18"</b>												
2269010	225/60 R 18	<b>Proxes CF2</b>	100	W			C	B	70	2	219,00	New
<b>SERIE 55</b>												
<b>14"</b>												
2275510	185/55 R 14	<b>Proxes CF2</b>	80	H			C	B	70	2	130,00	
4191005	185/55 R 14	<b>Vario-V2+</b>	80	H		M+S -	F	E	70	2	122,00	4 STAGIONI
2280405	195/55 R 14	<b>Proxes T1R</b>	82	V			F	C	70	2	138,00	
<b>15"</b>												
2280862	175/55 R 15	<b>NanoEnergy 3</b>	77	T			C	C	69	2	111,00	New
2280839	185/55 R 15	<b>Proxes CF2</b>	82	H			C	B	70	2	127,00	
4192001	185/55 R 15	<b>Vario-V2+</b>	82	H		M+S -	F	E	70	2	131,00	4 STAGIONI
2280895	185/55 R 15	<b>NanoEnergy 2</b>	82	V			A	C	70	2	130,00	
2280855	185/55 R 15	<b>Proxes T1R</b>	82	V			G	C	71	3	127,00	
3951700	185/55 R 15	<b>Toyo R27F</b>	82	V	(a)		C	E	69	2	136,00	New - OE Mazda 2
2281719	195/55 R 15	<b>Proxes CF2</b>	85	H			C	B	70	2	133,00	
4194001	195/55 R 15	<b>Vario-V2+</b>	85	H		M+S -	F	E	72	2	148,00	4 STAGIONI
2281855	195/55 R 15	<b>Proxes T1R</b>	85	V			F	C	70	2	141,00	
2281721	195/55 R 15	<b>Tranpath R23</b>	85	V			E	C	69	2	146,00	OE Mazda Premacy
2282895	205/55 R 15	<b>Proxes T1R</b>	88	V			F	C	70	2	168,00	
<b>16"</b>												
2283015	185/55 R 16	<b>Proxes CF2</b>	87	H			C	B	70	2	116,00	
2284999	195/55 R 16	<b>Proxes CF2</b>	87	H			C	B	70	2	134,00	
2285025	195/55 R 16	<b>NanoEnergy 2</b>	87	V			A	C	70	2	144,00	
2285015	195/55 R 16	<b>Proxes CF2</b>	87	V			C	B	70	2	140,00	
2285035	195/55 R 16	<b>Toyo J50A</b>	87	V			E	C	68	1	162,00	OE Nissan Cube
2285008	195/55 R 16 XL	<b>Proxes CF2</b>	91	V			C	B	70	2	146,00	
2285013	195/55 R 16 XL	<b>Proxes T1R</b>	91	V			F	C	70	2	150,00	
2276003	205/55 R 16	<b>Proxes CF2</b>	91	H			C	B	70	2	126,00	
4195001	205/55 R 16 XL	<b>Vario-V2+</b>	91	H		M+S -	F	E	72	2	174,00	4 STAGIONI
2275963	205/55 R 16 XL	<b>Proxes CF2</b>	94	H			C	B	70	2	144,00	

(e) = esaurimento  
(a) = allestimento



NANOENERGY 2

PROXES CF2

PROXES C15

PROXES T1 Sport

PROXES T1R

VARIO-V2+

Articolo	Dimensione	Profilo	I.C.	I.V.	Stato	M+S - 					Listino	Note	
2276005	205/55 R 16	NanoEnergy 2	91	V				A	C	70	2	140,00	
2286705	205/55 R 16	Proxes CF2	91	V				C	B	70	2	135,00	
2287015	205/55 R 16	Toyo J48	91	V				E	C	68	1	183,00	OE Mazda 5
2275975	205/55 R 16 XL	Proxes CF2	94	V				C	B	70	2	134,00	
4195011	205/55 R 16	Vario-V2+	94	V		M+S - 		E	E	72	2	178,00	4 STAGIONI
2288505	205/55 R 16	Proxes T1R	91	W				F	C	70	2	161,00	
2288911	205/55 R 16 XL	Proxes T1 Sport	94	W				E	B	71	2	153,00	
2289048	215/55 R 16 XL	Proxes CF2	97	V				C	B	70	2	201,00	
2289005	215/55 R 16	Proxes CF2	93	W				C	B	70	2	195,00	New
2289402	215/55 R 16 XL	Proxes T1 Sport	97	Y				E	B	71	2	214,00	
2276203	225/55 R 16	Proxes CF2	95	V				C	B	70	2	175,00	
2290322	225/55 R 16 XL	Proxes T1 Sport	99	Y				E	B	71	2	199,00	
2292205	245/55 R 16	Proxes T1R	100	W				F	C	70	2	278,00	
<b>17"</b>													
2292805	205/55 R 17 XL	Proxes CF2	95	V				C	B	70	2	195,00	
2292903	215/55 R 17	Proxes CF2	94	W				C	B	70	2	190,00	
2292913	215/55 R 17 XL	NanoEnergy 2	98	V				A	C	70	2	206,00	
2292895	215/55 R 17	Toyo J48	94	V				C	C	68	1	213,00	OE Mazda 6
2292910	215/55 R 17 XL	Proxes C1S	98	W				E	C	68	1	205,00	
2289985	225/55 R 17	Proxes CF2	97	V				C	B	70	2	215,00	
2289987	225/55 R 17	Proxes T1 Sport B	97	V				C	C	71	2	264,00	OE Mazda 6
2293020	225/55 R 17 XL	NanoEnergy 2	101	V				A	C	70	2	230,00	
2293005	225/55 R17	Proxes CF2	97	W				C	B	70	2	222,00	
2293010	225/55 R 17 XL	Proxes C1S	101	W				E	E	69	1	242,00	
2295011	225/55 R 17 XL	Proxes T1 Sport	101	Y				E	B	71	2	230,00	
2295090	235/55 R 17	Proxes T1 Sport	99	Y				F	B	71	2	238,00	
<b>SERIE 50</b>													
<b>15"</b>													
2296203	195/50 R 15	Proxes CF2	82	H				C	B	70	2	106,00	
4193001	195/50 R 15	Vario-V2+	82	H		M+S - 		F	E	72	2	122,00	4 STAGIONI
2302355	195/50 R 15	Proxes T1R	82	V				F	C	70	2	103,00	
2303055	205/50 R 15	Proxes T1R	89	V				F	C	70	2	155,00	
2304755	225/50 R 15	Proxes T1R	91	V				F	C	70	2	220,00	
<b>16"</b>													
2305035	185/50 R 16	Proxes T1R	81	V				F	C	70	2	203,00	
2305133	195/50 R 16	Proxes T1R	84	V				F	C	70	2	201,00	
2305135	195/50 R 16 XL	NanoEnergy 2	88	V	(a)			A	C	70	2	204,00	
2305158	195/50 R 16 XL	Proxes CF2	88	V				C	B	70	2	190,00	
2305163	205/50 R 16	Proxes CF2	87	V				C	B	70	2	178,00	
2305305	205/50 R 16	Proxes T1R	87	W				F	C	70	2	209,00	
2308905	225/50 R 16	Proxes T1R	92	W				F	C	70	2	232,00	
2305185	225/50 R 16 XL	Proxes C1S	96	W				E	C	69	1	270,00	
2309205	235/50 R 16	Proxes T1R	95	W				F	C	70	2	256,00	



NANOENERGY 2

PROXES CF2

PROXES C1S

PROXES T1 Sport

PROXES T1 Sport plus

PROXES T1R

Articolo	Dimensione	Profilo	I.C.	I.V.	Stato	M+S -					Listino	Note
----------	------------	---------	------	------	-------	-------	--	--	--	--	---------	------

17"														
2309233	205/50 R 17	Proxes CF2	89	V					C	B	70	2	188,00	
2309224	205/50 R 17	Proxes R32D	89	W	(a)				E	C	70	2	216,00	OE Lexus IS, Lexus IS 220D e Mazda 3
2310110	205/50 R 17	Proxes CF2	93	W					C	B	70	2	175,00	New
2310772	205/50 R 17 XL	Proxes T1 Sport	93	Y					E	B	71	2	226,00	
2310946	215/50 R 17	Proxes R35A	91	V					E	C	67	1	245,00	OE new Toyota Prius
2310969	215/50 R 17 XL	NanoEnergy 2	95	V					A	C	70	2	205,00	
2310975	215/50 R 17 XL	Proxes CF2	95	V					C	B	70	2	198,00	
2310984	215/50 R 17 XL	Proxes T1 Sport	95	W					E	B	71	2	254,00	
2310985	215/50 R 17 XL	Proxes C1S	95	W					E	C	68	1	242,00	
2311005	225/50 R 17 XL	NanoEnergy 2	98	V					A	C	70	2	230,00	
2311030	225/50 R 17 XL	Proxes CF2	98	V					C	B	70	2	234,00	New
2311027	225/50 R 17	Proxes T1 Sport+	98	Y					E	A	71	2	245,00	
2311055	235/50 R 17 XL	Proxes C1S	100	W					E	C	69	1	230,00	
2311054	235/50 R 17	Proxes T1 Sport	96	Y					E	B	71	2	234,00	
18"														
2310947	215/50 R 18	Proxes R40	92	V					C	C	69	2	238,00	New - OE Mazda CX3
2311130	225/50 R 18	Proxes C1S	95	W					E	C	69	2	278,00	
2311154	235/50 R 18 XL	Proxes T1 Sport	101	Y					E	B	71	2	260,00	
2311170	245/50 R 18	Proxes C1S	100	Y					F	C	69	2	300,00	

## SERIE 45

14"														
2311235	195/45 R 14	Proxes T1R	77	V					F	C	70	2	138,00	
15"														
2311415	195/45 R 15	Proxes T1R	78	V					F	C	70	2	144,00	
2311505	205/45 R 15	Proxes T1R	81	V					F	C	70	2	158,00	
2311755	215/45 R 15	Proxes T1R	84	V					F	C	70	2	168,00	
16"														
2312013	195/45 R 16	Proxes T1R	80	V					F	C	70	2	152,00	
2312015	195/45 R 16	Proxes CF2	84	V					C	B	70	2	139,00	
2312031	195/45 R 16	Proxes R31C	80	W					E	C	68	1	132,00	OE Mazda 2
2312605	205/45 R 16	Proxes T1R	87	W					F	C	70	2	184,00	
2311880	215/45 R 16	Proxes CF2	86	V					C	B	70	2	140,00	
2311900	215/45 R 16 XL	Proxes CF2	90	V					C	B	70	2	145,00	
2316405	225/45 R 16	Proxes T1R	93	W					F	C	70	2	200,00	
2320223	245/45 R 16	Proxes T1R	94	W					F	C	70	2	284,00	
17"														
2320215	205/45 R 17 XL	Proxes CF2	88	V					C	B	70	2	173,00	
2320245	205/45 R 17 XL	Proxes C1S	88	W					F	E	68	1	220,00	

(e) = esaurimento  
(a) = allestimento



NANOENERGY 2

PROXES CF2

PROXES C1S

PROXES T1 Sport

PROXES T1 Sport plus

PROXES T1R

Articolo	Dimensione	Profilo	I.C.	I.V.	Stato	M+S -					Listino	Note
2320243	205/45 R 17	Proxes T1R	88	W			F	C	70	2	215,00	
3950000	215/45 R 17	NanoEnergy R41A	87	W			C	C	68	1	213,00	New - OE Toyota Prius
2320288	215/45 R 17 XL	Proxes R30	87	W			E	C	68	1	213,00	OE Toyota Prius
2320327	215/45 R 17 XL	NanoEnergy 2	91	W			A	C	70	2	172,00	
2320326	215/45 R 17 XL	Proxes T1 Sport+	91	W			E	A	71	2	207,00	
2320328	215/45 R 17 XL	Proxes T1R	91	W			F	C	70	2	204,00	
2320428	225/45 R 17 XL	Proxes CF2	94	V			C	B	70	2	185,00	
2320422	225/45 R 17	Proxes R32	90	W			E	C	69	2	208,00	OE Lexus IS, Lexus IS 220D e Mazda 3
2320455	225/45 R 17	Proxes CF2	91	W			C	B	70	2	185,00	New
2320435	225/45 R 17 XL	NanoEnergy 2	94	W			A	C	72	2	185,00	
2320506	225/45 R 17 XL	Proxes T1 Sport+	94	Y			E	A	71	2	205,00	
2320508	225/45 R 17 XL	Proxes T1R	94	Y			F	C	70	2	202,00	
2320698	235/45 R 17	Proxes CF2	94	V			C	B	70	2	180,00	
2320930	235/45 R 17 XL	Proxes T1 Sport+	97	Y			E	A	71	2	212,00	
2320928	235/45 R 17	Proxes T1R	97	Y			F	C	70	2	220,00	
2420521	245/45 R 17	Proxes R32A	95	W			E	C	69	2	278,00	New - OE Lexus IS, Lexus IS 220D e Mazda 3
2321404	245/45 R 17 XL	Proxes T1 Sport	99	Y			E	B	71	2	230,00	
2321656	255/45 R 17	Proxes T1 Sport	98	Y			F	B	71	2	277,00	
<b>18"</b>												
2321672	215/45 R 18 XL	NanoEnergy 2	93	W			A	C	70	2	212,00	
2321684	215/45 R 18 XL	Proxes T1 Sport	93	Y			E	B	71	2	244,00	
2321715	225/45 R 18 XL	NanoEnergy 2	95	W			A	C	70	2	234,00	
2321762	225/45 R 18 XL	Proxes T1 Sport	95	Y			E	B	71	2	264,00	
2321782	235/45 R 18 XL	Proxes T1 Sport+	98	Y			E	A	71	2	256,00	
2321808	245/45 R 18	Proxes T1 Sport+	100	Y			E	A	72	2	313,00	
2322204	255/45 R 18 XL	Proxes T1 Sport	103	Y			E	B	71	2	286,00	
2322210	275/45 R 18	Proxes C1S	103	W			E	E	72	2	333,00	
<b>19"</b>												
2322250	225/45 R 19 XL	Proxes T1 Sport	92	W			E	B	71	2	300,00	New
2322252	225/45 R 19 XL	Proxes T1 Sport	96	W			E	B	71	2	330,00	New
2322290	245/45 R 19 XL	Proxes C1S	102	W			E	C	69	1	304,00	
2322303	245/45 R 19 XL	Proxes T1 Sport	102	Y			E	B	71	2	348,00	
2322301	245/45 R 19	Proxes T1R	102	Y			F	C	70	2	343,00	
<b>20"</b>												
2322400	245/45 R 20 XL	Proxes T1 Sport	103	Y			E	B	71	2	352,00	

**SERIE 40**

<b>14"</b>												
2334205	225/40 R 14	Proxes T1R	82	V			F	C	70	2	167,00	



NANOENERGY 2

**PROXES CF2**






**PROXES C1S**

**PROXES T1 Sport**

**PROXES T1 Sport plus**

**PROXES T1R**

NEW

Articolo	Dimensione	Profilo	I.C.	I.V.	Stato	M+S - 					Listino	Note
----------	------------	---------	------	------	-------	---	--	---	---	---	---------	------

**16"**

2340005	195/40 R 16	<b>Proxes T1R</b>	80	V			F	C	70	2	163,00	
2343005	215/40 R 16	<b>Proxes T1R</b>	86	W			F	C	70	2	155,00	
2343405	225/40 R 16	<b>Proxes T1R</b>	85	W			F	C	70	2	179,00	

**17"**

2350335	205/40 R 17 XL	<b>Proxes T1R</b>	84	W			F	C	70	2	192,00	
2350801	215/40 R 17 XL	<b>Proxes CF2</b>	87	V			C	B	70	2	225,00	
2350715	215/40 R 17	<b>Proxes T1R</b>	87	W			F	C	70	2	205,00	
2350992	235/40 R 17 XL	<b>Proxes T1 Sport</b>	94	Y			F	B	71	2	242,00	
2351195	245/40 R 17	<b>Proxes C1S</b>	91	W			F	E	69	2	248,00	
2351202	245/40 R 17 XL	<b>Proxes T1 Sport</b>	95	Y			F	B	71	2	230,00	
2351652	255/40 R 17 XL	<b>Proxes T1 Sport</b>	98	Y			E	B	71	2	245,00	
2351903	265/40 R 17	<b>Proxes T1 Sport</b>	96	Y			F	B	71	2	249,00	

**18"**

2358525	215/40 R 18	<b>NanoEnergy 2</b>	89	W			A	C	70	2	208,00	
2358531	215/40 R 18 XL	<b>Proxes T1 Sport</b>	89	Y			F	B	71	2	268,00	
2358810	225/40 R 18 XL	<b>NanoEnergy 2</b>	92	W			A	C	70	2	234,00	
2358906	225/40 R18 XL	<b>Proxes T1 Sport+</b>	92	Y			E	A	71	2	230,00	
2358908	225/40 R18	<b>Proxes T1R</b>	92	Y			F	C	70	2	260,00	
2359904	235/40 R 18 XL	<b>Proxes T1 Sport+</b>	95	Y			E	A	71	2	250,00	
2360933	245/40 R 18 XL	<b>Proxes T1 Sport+</b>	97	Y			E	A	71	2	305,00	
2361012	255/40 R 18 XL	<b>Proxes T1 Sport</b>	99	Y			F	B	71	2	290,00	
2362506	275/40 R 18	<b>Proxes T1 Sport</b>	99	Y			F	B	72	2	356,00	
2362503	275/40 R 18	<b>Proxes T1R</b>	99	Y			F	C	71	2	360,00	
2363105	285/40 R 18	<b>Proxes T1R</b>	101	Y			F	C	71	1	380,00	

**19"**

2363690	225/40 R 19 XL	<b>Proxes C1S</b>	93	W			F	E	69	1	290,00	
2363712	225/40 R 19 XL	<b>Proxes T1 Sport</b>	93	Y			F	B	71	2	288,00	
2363757	235/40 R 19 XL	<b>Proxes T1 Sport</b>	96	Y			E	B	71	2	368,00	
2364401	245/40 R 19 XL	<b>Proxes T1 Sport</b>	98	Y			E	B	71	2	324,00	
2364100	245/40 R 19 XL	<b>Proxes C1S</b>	98	W			E	C	69	1	374,00	
2364922	255/40 R 19 XL	<b>Proxes T1 Sport</b>	100	Y			E	B	71	2	348,00	
2364953	275/40 R 19	<b>Proxes C1S</b>	101	Y			F	C	72	2	375,00	
2364957	275/40 R 19	<b>Proxes T1R</b>	101	Y			F	C	71	2	440,00	
2364965	275/40 R 19 XL	<b>Proxes T1 Sport</b>	105	Y			F	B	71	2	392,00	

**20"**

2365005	245/40 R 20 XL	<b>Proxes T1 Sport</b>	99	Y			E	B	71	2	396,00	
2365003	245/40 R 20 XL	<b>Proxes T1R</b>	99	Y			F	C	70	2	410,00	
2365100	255/40 R 20 XL	<b>Proxes T1 Sport</b>	101	Y			E	B	71	2	426,00	
2365300	275/40 R 20 XL	<b>Proxes T1 Sport</b>	106	Y			F	B	71	2	425,00	

(e) = esaurimento  
(a) = allestimento



**PROXES C1S**    **PROXES T1 Sport**    **PROXES T1R**

Articolo	Dimensione	Profilo	I.C.	I.V.	Stato	M+S -					Listino	Note
----------	------------	---------	------	------	-------	-------	--	--	--	--	---------	------

## SERIE 35

16"												
2380005	245/35 R 16	<b>Proxes T1R</b>	86	W			F	C	70	2	242,00	
17"												
2381305	245/35 R 17	<b>Proxes T1R</b>	87	W			F	C	70	2	260,00	
18"												
2385005	205/35 R 18 XL	<b>Proxes T1R</b>	81	Y			F	C	70	2	235,00	
2386855	215/35 R 18	<b>Proxes T1R</b>	84	W			F	C	70	2	248,00	
2387414	225/35 R 18	<b>Proxes T1 Sport</b>	87	Y			F	B	71	2	262,00	
2388712	245/35 R 18 XL	<b>Proxes T1 Sport</b>	92	Y			F	B	71	2	274,00	
2389405	255/35 R 18 XL	<b>Proxes C1S</b>	94	W			F	C	72	2	315,00	
2389412	255/35 R 18 XL	<b>Proxes T1 Sport</b>	94	Y			F	B	71	2	286,00	
2389885	265/35 R 18 XL	<b>Proxes C1S</b>	97	W			F	E	72	2	318,00	
2390312	265/35 R 18 XL	<b>Proxes T1 Sport</b>	97	Y			E	B	71	2	292,00	
2390505	275/35 R 18	<b>Proxes C1S</b>	99	W			F	E	72	2	329,00	
2390701	275/35 R 18	<b>Proxes T1 Sport</b>	95	Y			F	B	71	2	292,00	
2391211	285/35 R 18 XL	<b>Proxes T1 Sport</b>	101	Y			E	B	74	2	328,00	
2391805	295/35 R 18 XL	<b>Proxes T1R</b>	103	Y			F	C	75	2	430,00	
2391705	295/35 R 18	<b>Proxes T1 Sport</b>	103	Y			E	B	75	2	422,00	
19"												
2393101	225/35 R 19 XL	<b>Proxes T1 Sport</b>	88	Y			F	B	71	2	264,00	
2393661	235/35 R 19 XL	<b>Proxes T1 Sport</b>	91	Y			F	B	71	2	272,00	
2394195	245/35 R 19 XL	<b>Proxes C1S</b>	93	W			F	C	71	2	324,00	
2394302	245/35 R 19 XL	<b>Proxes T1 Sport</b>	93	Y			F	B	71	2	284,00	
2394830	255/35 R 19 XL	<b>Proxes T1 Sport</b>	96	Y			E	B	71	2	345,00	omologato fino a 300 km/h
2394823	255/35 R 19 XL	<b>Proxes T1 Sport</b>	(96)	Y			F	B	71	2	372,00	omologato oltre 300 km/h
2394828	255/35 R 19 XL	<b>Proxes T1 Sport AO</b>	96	Y			F	B	71	2	342,00	OE Audi TT/TTS
2394826	255/35 R 19 XL	<b>Proxes T1 Sport R01</b>	96	Y			E	C	71	2	372,00	OE Audi TTRS
2395211	265/35 R 19	<b>Proxes T1 Sport</b>	98	Y			E	B	71	2	336,00	
2395005	265/35 R 19 XL	<b>Proxes T1 Sport AO</b>	98	Y			E	B	71	2	416,00	OE Audi S6/RS4/RS5
2395406	275/35 R 19 XL	<b>Proxes T1 Sport</b>	100	Y			E	B	72	2	332,00	
2396005	285/35 R 19	<b>Proxes T1R</b>	99	Y			F	C	71	1	440,00	
2396003	285/35 R 19	<b>Proxes T1 Sport</b>	99	Y	(a)		F	B	74	2	455,00	
20"												
2397195	245/35 R 20 XL	<b>Proxes C1S</b>	95	W			F	C	71	2	407,00	
2397206	245/35 R 20 XL	<b>Proxes T1 Sport</b>	95	Y			F	B	71	2	338,00	
2398003	255/35 R 20 XL	<b>Proxes T1 Sport</b>	97	Y			F	B	71	2	358,00	
2398206	275/35 R 20 XL	<b>Proxes T1 Sport</b>	102	Y			E	B	72	2	454,00	
2400305	285/35 R 20	<b>Proxes T1 Sport</b>	100	Y	(a)		F	B	74	2	468,00	





**PROXES T1 Sport** **PROXES T1R**

Articolo	Dimensione	Profilo	I.C.	I.V.	Stato	M+S -					Listino	Note
----------	------------	---------	------	------	-------	-------	--	--	--	--	---------	------

## SERIE 30

18"												
2401005	235/30 R 18	<b>Proxes T1R</b>	85	Y			F	C	70	2	329,00	
2403006	285/30 R 18	<b>Proxes T1 Sport</b>	97	Y			F	B	74	2	378,00	

19"												
2410101	255/30 R 19 XL	<b>Proxes T1 Sport</b>	91	Y			F	B	71	2	338,00	
2410601	265/30 R 19 XL	<b>Proxes T1 Sport</b>	93	Y			F	B	71	2	375,00	
2411006	275/30 R 19 XL	<b>Proxes T1 Sport</b>	96	Y			F	B	72	2	340,00	
2412006	285/30 R 19 XL	<b>Proxes T1 Sport</b>	98	Y			F	B	74	2	360,00	
2412103	295/30 R 19 XL	<b>Proxes T1 Sport</b>	100	Y			F	B	74	2	434,00	
2421200	325/30 R 19 XL	<b>Proxes T1 Sport</b>	105	Y	(a)		E	B	71	1	508,00	

20"												
2412506	235/30 R 20 XL	<b>Proxes T1 Sport</b>	88	Y			F	B	71	2	402,00	
2412906	245/30 R 20 XL	<b>Proxes T1 Sport</b>	90	Y			F	B	71	2	382,00	
2413051	255/30 R 20 XL	<b>Proxes T1 Sport</b>	92	Y			F	B	71	2	406,00	
2413201	265/30 R 20 XL	<b>Proxes T1 Sport</b>	94	Y			F	B	71	2	356,00	
2413405	275/30 R 20 XL	<b>Proxes T1 Sport</b>	97	Y			F	B	72	2	378,00	
2413706	285/30 R 20 XL	<b>Proxes T1 Sport</b>	99	Y			E	B	74	2	456,00	
2413905	305/30 R 20 XL	<b>Proxes T1R</b>	103	Y			F	C	75	2	536,00	

21"												
2420005	255/30 R 21 XL	<b>Proxes T1R</b>	93	Y			F	C	73	2	452,00	
2420105	285/30 R 21 XL	<b>Proxes T1R</b>	100	Y			F	C	75	2	492,00	

22"												
2420205	255/30ZR22 XL	<b>Proxes T1R</b>	95	Y			F	C	73	2	508,00	
2420215	265/30ZR22 XL	<b>Proxes T1R</b>	97	Y			F	C	73	2	492,00	

## SERIE 25

19"												
2420220	315/25 R 19 XL	<b>Proxes T1R</b>	98	Y			F	C	75	2	532,00	

20"												
2420805	285/25 R 20 XL	<b>Proxes T1R</b>	93	Y			F	C	75	2	465,00	
2421015	305/25 R 20	<b>Proxes T1R</b>	97	Y			F	C	75	2	515,00	
2421013	305/25 R 20 XL	<b>Proxes T1 Sport</b>	97	Y	(a)		E	B	71	1	508,00	
2421105	315/25 R 20 XL	<b>Proxes T1R</b>	99	Y			F	C	75	2	575,00	
2421255	325/25 R 20 XL	<b>Proxes T1 Sport</b>	101	Y			E	B	75	2	540,00	
2421401	345/25 R 20 XL	<b>Proxes T1R</b>	104	Y			F	E	72	1	680,00	

21"												
2421003	295/25 R 21 XL	<b>Proxes T1R</b>	96	Y			F	C	75	2	534,00	

22"												
2420305	285/25ZR22 XL	<b>Proxes T1R</b>	95	Y			F	C	75	2	632,00	
2420405	295/25ZR22 XL	<b>Proxes T1R</b>	97	Y			F	C	75	2	595,00	

(e) = esaurimento  
(a) = allestimento





FUORISTRADA  
4x4 / SUV





## PROXES T1 Sport SUV

## PROXES CF2 SUV



**Proxes T1 Sport SUV:**  
sulla strada non ha rivali.

Grazie all'elevata stabilità ad alta velocità e una precisa guidabilità sia su bagnato che su asciutto, Proxes T1 Sport SUV è uno pneumatico high performance, dedicato alla sempre più popolare categoria SUV.

Questa categoria di mezzi, sempre più potenti e veloci, richiede pneumatici specifici capaci di abbinare prestazione e comfort.



**Proxes CF2 SUV:** la scelta migliore per i SUV compatti.

Proxes CF2 SUV è un nuovo prodotto che beneficia di tutte le ultime tecnologie applicate alla costruzione di uno pneumatico.

Grazie alla sua mescola completamente in silice, questo prodotto garantisce elevate rese chilometriche, migliori performance su bagnato e basso consumo di carburante.

### Caratteristiche Tecniche

#### Robusta costola centrale

- Frenata migliorata
- Usura irregolare ridotta

#### Larga costola centrale

- Stabilità ad alta velocità
- Risposta di manovrabilità migliorata

#### Larghi blocchi di spalla

- Maggiore area di contatto
- Risposta di manovrabilità e di sterzata migliorata



INTERNO

Prestazioni in aquaplaning e in frenata



Prestazioni in curva

- Larghe scanalature sull'intera circonferenza
- Larghi canali per l'acqua
- Migliora la resistenza all'aquaplaning

ESTERNO

### Caratteristiche Tecniche

#### Battistrada largo

- Stabilità
- Usura regolare ed uniforme

#### Cordoni Longitudinali

- Stabilità
- Spazi di frenata ridotti
- Rumore ridotto



Canali longitudinali dritti

- Elevata soglia di aquaplaning





## OPEN COUNTRY U/T

## OPEN COUNTRY H/T



Open Country U/T: la semplicità del design per le migliori prestazioni.

Il nuovo Open Country U/T è stato sviluppato per soddisfare i possessori di SUV e Pick Up che ricercano un elevato e silenzioso comfort di marcia, tenuta di strada e risparmio di carburante nella guida urbana.

Il design semplice del battistrada e la composizione della miscela a base di silice di Open Country U/T hanno permesso di raggiungere l'obiettivo prefissato di ridurre la rumorosità, assicurando un minore consumo di carburante unito ad eccellenti doti di tenuta di strada e frenata sia su bagnato che su asciutto



Open Country H/T: imbattibile per durata e design.

E' uno pneumatico stradale per fuoristrada e SUV. Le spalle larghe e continue riducono la rumorosità, mentre le lamelle "multi-onda" conferiscono tenuta sul bagnato senza pregiudicare quella sull'asciutto.

Una nuova speciale miscela in silice, associata ad una larga impronta a terra, attribuisce a Open Country H/T imbattibili performance in termini di durata.

### Caratteristiche Tecniche

Scultura fortemente intagliata

- Miglioramento delle prestazioni su bagnato
- Omologazione M+S

Disegno scultura ottimizzato a passo variabile

- Distribuzione e dimensioni dei blocchi pensata per un migliore comfort di guida e una minore rumorosità.

«Silent wall»

- Rugosità delle pareti dei canali per interrompere il flusso dell'aria riducendo della rumorosità



Lamelle multi-onda

- Buone prestazioni in curva a causa della maggiore rigidità laterale blocco
- Aiuta a prevenire l'usura irregolare

### Caratteristiche Tecniche

Costole di stabilità nell'area della spalla

- Riducono l'usura irregolare

Disegno del battistrada simmetrico, non direzionale

- Permette una rotazione incrociata per ridurre l'usura irregolare
- Profondità dei tasselli variabile per ridurre il rumore generato dal rotolamento

Lamelle ad alta profondità

- Continuano a funzionare correttamente quando il pneumatico è usurato, per un'aderenza anche sul bagnato e sulla neve



Due profonde scanalature di evacuazione

- Disperdono l'acqua per buone prestazioni in ogni stagione



**Open Country A/T plus: un fuoriclasse per il fuoristrada**

Open Country A/T Plus è dotato di un design all-terrain affidabile che permette ottime prestazioni sia su strada che fuoristrada. Il bordo dei tasselli “a scalino” e il design della spalla forniscono numerosi “bordi mordenti” per un’aggressiva trazione nel fuoristrada e una maneggevolezza superiore alle alte velocità, ideale per i 4x4 di nuova generazione più richiesti sul mercato europeo.

La sua scultura asimmetrica a cinque cordoli e la struttura rigida dei tasselli, permettono un’elevata resa chilometrica, un’eccezionale risposta alle alte velocità su strada e un’ottima maneggevolezza nell’off-road.

Il nuovo disegno battistrada di Open Country A/T Plus ha permesso inoltre di diminuire la rumorosità percepita all’interno del veicolo di 3 db rispetto alla precedente generazione.

**Caratteristiche Tecniche**

**Spalla dentellata**

- Ottimizza trazione in fuoristrada su terreni molli

**Design del cordolo ottimizzato**

- Minore rumorosità al rotolamento
- Stabilità
- Spazi di frenata ridotti

**Ampi canali aperti trasversali**

- Ottima trazione in fuoristrada



**Bordo dei tasselli a scalino**  
• Trazione eccezionale fin dai primi chilometri



**Open Country M/T: la stoffa del vincitore.**

Pneumatico Off Road per fuoristrada estremo. Battistrada disegnato appositamente per consentire un’ottima trazione ed un’azione autopulente.

I fianchi sono rinforzati per assicurare resistenza ai danneggiamenti da collisione ed ai tagli.

**Caratteristiche Tecniche**

**Battistrada anche sulla spalla**

- Permette una trazione addizionale in avanti anche nel fango profondo e nella neve

**Design aggressivo e deciso con tasselli ad uncino**

- Consente una eccellente trazione fuoristrada e alte prestazioni su strada

**Tasselli spaziosi con dentellatura sulla spalla**

- Permettono una forte presa sul terreno e aiutano a eliminare fango, neve e rocce, mantenendo l’aderenza fuoristrada



**Lamelle profonde nel disegno del battistrada**  
• Aiutano a mantenere l’aderenza sulle superfici bagnate



**PROXES  
CF2 SUV**



**OPEN COUNTRY  
H/T**



**OPEN COUNTRY  
A/T Plus**



**OPEN COUNTRY  
M/T**



Articolo	Dimensione	Profilo	I.C.	I.V.	Stato	M+S -					Listino	Note
----------	------------	---------	------	------	-------	-------	--	--	--	--	---------	------

## SERIE 85

16"												
1619502	205R16	<b>Open Country AT+</b>	110	T		M+S	E	E	72	2	165,00	
1575505	215/85 R 16	<b>Open Country HT</b>	115	S		M+S	F	E	72	2	205,00	
1575905	235/85 R 16	<b>Open Country HT</b>	120	S		M+S	F	E	72	2	228,00	
1575953	235/85 R 16	<b>Open Country MT POR</b>	120	P							280,00	
1575202	255/85 R 16	<b>Open Country MT POR</b>	119	P				no grading			345,00	

## SERIE 80

17"												
1365005	235/80 R 17	<b>Open Country HT</b>	120	S		M+S	F	E	73	3	241,00	

## SERIE 75

15"												
1582005	215/75 R 15	<b>Open Country AT+</b>	100	T		M+S	E	E	70	2	160,00	
1581910	225/75 R 15	<b>Open Country HT</b>	102	S		M+S	F	F	70	2	170,00	
1582405	225/75 R 15	<b>Open Country AT+</b>	102	T		M+S	E	E	70	2	165,00	
1583001	235/75 R 15	<b>Open Country HT</b>	105	S		M+S	F	F	70	2	168,00	
1582904	235/75 R 15	<b>Open Country AT+</b>	109	T		M+S	E	E	70	2	188,00	

16"												
1477765	225/75 R 16	<b>Open Country HT</b>	115	S		M+S	F	E	72	2	222,00	
1477775	225/75 R 16	<b>Open Country HT WL</b>	118	S		M+S	F	E	72	2	233,00	
1477785	225/75 R 16	<b>Open Country AT+</b>	104	T		M+S	E	E	70	2	210,00	
1477802	225/75 R16	<b>Open Country MT POR</b>	115	P							299,00	
1584203	P235/75 R16	<b>Open Country HT</b>	106	S	(a)	M+S	F	F	70	2	224,00	New
1578480	245/75 R 16	<b>Open Country HT</b>	111	S		M+S	F	F	70	2	226,00	
1578475	245/75 R 16	<b>Open Country HT WL</b>	120	S		M+S	F	E	73	3	264,00	
1578653	245/75 R 16	<b>Open Country MT POR</b>	120	P							312,00	
1499565	265/75 R 16	<b>Open Country HT</b>	112	S		M+S	F	E	72	2	294,00	
1499575	265/75 R 16	<b>Open Country HT WL</b>	119	S		M+S	F	E	73	3	321,00	
1499580	265/75 R 16	<b>Open Country HT WL</b>	123	S		M+S	F	C	71	2	333,00	
1499592	265/75 R 16	<b>Open Country HT</b>	116	T			F	F	72	2	314,00	
1579012	265/75 R 16	<b>Open Country MT POR</b>	119	P							292,00	New
1478805	285/75 R 16	<b>Open Country MTA POR</b>	116	P							295,00	New

17"												
1584343	P235/75 R17	<b>Open Country HT</b>	108	S		M+S	F	F	70	2	246,00	New

## SERIE 70

15"												
1584390	205/70 R 15	<b>Open Country HT</b>	96	H		M+S	F	F	69	2	169,00	
1584510	205/70 R 15	<b>Proxes CF2 SUV</b>	98	H			C	B	69	2	155,00	New
1584395	205/70 R 15	<b>Open Country AT+</b>	96	S		M+S	E	E	70	2	152,00	
1584802	215/70 R 15	<b>Tranpath A14</b>	98	S		M+S	C	E	71	2	168,00	OE Nissan X Trail
1584797	215/70 R 15	<b>Tranpath A14</b>	98	H		M+S	F	C	70	2	163,00	OE Nissan X Trail
1585005	215/70 R 15	<b>Proxes CF2 SUV</b>	98	H			C	B	69	2	168,00	New

(e) = esaurimento  
(a) = allestimento



Articolo	Dimensione	Profilo	I.C.	I.V.	Stato	M+S -					Listino	Note
1508019	225/70 R 15	<b>Open Country HT</b>	100	T		M+S	F	F	70	2	181,00	
1585491	235/70 R 15	<b>Open Country HT</b>	103	T		M+S	F	F	70	2	186,00	
1584005	255/70 R 15	<b>Open Country AT+</b>	112	T		M+S	E	E	72	2	206,00	
1586422	265/70 R 15	<b>Open Country HT</b>	112	T		M+S	F	F	72	2	246,00	

## SERIE 70

16"													
1586781	215/70 R 16	<b>Tranpath A11</b>	100	T				E	E	71	2	196,00	OE Lexus RX 300
1586801	215/70 R 16	<b>Tranpath A14A</b>	99	H		M+S	E	C	70	2	198,00	OE Toyota Rav 4	
1586655	215/70 R 16	<b>Tranpath A14F</b>	99	H		M+S	C	C	71	2	201,00	OE new Toyota Rav 4	
1586825	215/70 R 16	<b>Open Country UT</b>	100	H	(a)	M+S	E	E	72	2	195,00	New	
1586845	215/70 R 16	<b>Open Country AT+</b>	100	T		M+S	E	E	70	2	176,00		
1586820	215/70 R 16	<b>Proxes CF2 SUV</b>	100	H				C	B	69	2	183,00	New
1586852	225/70 R 16	<b>Open Country HT</b>	103	T		M+S	F	F	70	2	192,00		
1586864	225/70 R 16	<b>Open Country AT+</b>	103	T		M+S	E	E	70	2	186,00		
1586883	235/70 R 16	<b>Open Country HT</b>	106	H		M+S	F	F	70	2	205,00		
1586902	235/70 R 16	<b>Open Country AT+</b>	106	T		M+S	E	E	70	2	187,00		
1587310	245/70 R 16 XL	<b>Open Country UT</b>	111	H	(a)	M+S	E	C	71	2	227,00	New	
1587102	245/70 R 16	<b>Open Country AT+</b>	111	H		M+S	E	E	70	2	215,00		
1587647	255/70 R 16	<b>Open Country UT</b>	111	H	(a)	M+S	E	C	71	2	253,00	New	
1586853	255/70 R 16	<b>Open Country AT+</b>	111	T		M+S	E	E	71	2	230,00		
1587960	265/70 R 16	<b>Open Country UT</b>	112	H	(a)	M+S	E	C	71	2	276,00	New	
1587855	265/70 R 16	<b>Open Country AT+</b>	112	H		M+S	E	E	71	2	248,00		
1587992	275/70 R 16	<b>Open Country HT</b>	114	H		M+S	F	F	72	2	286,00		
1242933	305/70 R 16	<b>Open Country MT POR</b>	118	P							300,00	New	
17"													
1588169	235/70 R 17	<b>Open Country HT</b>	108	S		M+S	F	F	71	2	225,00	New	
1588173	245/70 R 17	<b>Open Country HT WL</b>	119	S		M+S	F	E	72	2	276,00		
1588172	245/70 R 17	<b>Open Country AT+</b>	114	H		M+S	E	E	70	2	270,00		
1588163	245/70 R 17	<b>Open Country A21</b>	108	S		M+S	C	E	70	2	253,00	OE Toyota Land Cruiser	
1588203	265/70 R 17	<b>Open Country UT</b>	115	H	(a)	M+S	E	C	71	2	286,00	New	
1588193	265/70 R 17	<b>Open Country HT WL</b>	121	S		M+S	F	E	72	2	276,00		
1588201	265/70 R 17	<b>Open Country HT</b>	115	T		M+S	F	F	72	2	286,00		
1588197	265/70 R 17	<b>Open Country MT POR</b>	118	P							477,00		
1588215	LT285/70 R 17	<b>Open Country HT</b>	121	S		M+S	F	E	74	3	296,00	New	
1588206	P285/70 R 17	<b>Open Country HT</b>	117	T		M+S	F	F	72	2	298,00	New	
1242962	295/70 R 17	<b>Open Country MT POR</b>	121	P							446,00		
18"													
1588343	265/70 R 18	<b>Open Country UT</b>	116	H	(a)	M+S	E	C	71	2	358,00	New	
1588355	275/70 R 18	<b>Open Country MT POR</b>	121	P							370,00	New	





Articolo	Dimensione	Profilo	I.C.	I.V.	Stato	M+S					Listino	Note
----------	------------	---------	------	------	-------	-----	--	--	--	--	---------	------

## SERIE 65

16"												
1588835	215/65 R 16	<b>Proxes CF2 SUV</b>	98	H			F	F	72	2	185,00	New
1588840	215/65 R 16	<b>Open Country UT</b>	98	H	(a)	M+S	E	C	71	2	182,00	New
1588830	215/65 R 16	<b>Open Country AT+</b>	98	H		M+S	E	E	70	2	185,00	
1589030	225/65 R 16	<b>Proxes CF2 SUV</b>	100	H			C	B	72	2	166,00	
1588901	P235/65 R 16	<b>Open Country HT</b>	101	S		M+S	F	F	70	2	218,00	New
1588991	255/65 R 16	<b>Open Country HT</b>	109	H		M+S	F	F	72	2	237,00	
1589005	255/65 R 16	<b>Open Country AT+</b>	109	H		M+S	E	E	71	2	218,00	

17"												
1589569	225/65 R 17	<b>Open Country UT</b>	102	H	(a)	M+S	E	C	71	2	222,00	New
1589566	225/65 R 17	<b>Open Country AT+</b>	102	H		M+S	E	E	70	2	204,00	
1589568	225/65 R 17	<b>Proxes CF2 SUV</b>	102	H			C	B	69	2	212,00	New
1589604	235/65 R 17	<b>Open Country UT</b>	104	H	(a)	M+S	E	C	71	2	243,00	New
1589621	235/65 R 17	<b>Open Country HT</b>	108	V		M+S	F	F	71	2	243,00	
1589625	235/65 R 17	<b>Open Country AT+</b>	108	V		M+S	E	E	70	2	245,00	
1589603	235/65 R 17	<b>Proxes T1 Sport SUV</b>	104	W			E	C	71	2	224,00	
1589611	235/65 R 17 XL	<b>Proxes T1 Sport SUV</b>	108	V			C	C	71	2	245,00	
1589714	245/65 R 17 XL	<b>Open Country UT</b>	111	H	(a)	M+S	E	C	71	2	248,00	New
1589734	245/65 R 17	<b>Open Country HT</b>	105	H		M+S	F	F	70	2	245,00	
1589708	245/65 R 17	<b>Open Country AT+</b>	111	H		M+S	E	E	71	2	230,00	
1589736	245/65 R 17	<b>Open Country A28</b>	111	S		M+S	C	C	71	2	264,00	New - OE Mitsubishi L200
1592605	255/65 R 17	<b>Open Country UT</b>	110	H	(a)	M+S	E	C	71	2	261,00	New
1589728	255/65 R 17	<b>Open Country HT</b>	108	S		M+S	F	F	72	2	266,00	
1589732	255/65 R 17	<b>Open Country AT+</b>	110	H		M+S	E	E	71	2	245,00	
1589758	265/65 R 17	<b>Open Country UT</b>	112	H	(a)	M+S	E	C	71	2	278,00	New
1589745	265/65 R 17	<b>Open Country AT+</b>	112	H		M+S	E	E	71	2	253,00	
1589783	275/65 R 17	<b>Open Country UT</b>	115	H	(a)	M+S	E	C	72	2	302,00	New
1589817	285/65 R 17	<b>Open Country UT</b>	116	H	(a)	M+S	E	C	72	2	311,00	New

18"												
1589827	225/65 R 18	<b>Proxes CF2 SUV</b>	103	H			C	B	70	2	245,00	New
1589789	225/65 R 18	<b>Open Country HT</b>	103	H		M+S	F	F	70	2	248,00	
1589796	235/65 R 18	<b>Open Country HT</b>	104	T		M+S	F	F	70	2	249,00	
1589813	235/65 R 18	<b>Proxes CF2 SUV</b>	106	H			C	B	70	2	258,00	New
1252125	275/65 R 18	<b>Open Country UT</b>	116	H	(a)	M+S	E	C	72	2	295,00	New

## SERIE 60

16"												
1592150	205/60 R 16	<b>Proxes CF2 SUV</b>	92	H			C	B	69	2	174,00	New
1592160	215/60 R 16	<b>Proxes CF2 SUV</b>	95	H			C	B	69	2	150,00	New
2266470	215/60 R 16	<b>Open Country HT</b>	95	H		M+S	F	F	69	2	175,00	
1592420	235/60 R 16	<b>Tranpath A11</b>	100	H		M+S	E	E	70	2	205,00	

(e) = esaurimento  
(a) = allestimento



Articolo	Dimensione	Profilo	I.C.	I.V.	Stato	M+S - 					Listino	Note
1592410	235/60 R 16	<b>Open Country HT</b>	100	H		M+S	F	F	70	2	201,00	
1593521	235/60 R 16	<b>Open Country AT+</b>	107	V		M+S	E	E	70	2	242,00	
<b>17"</b>												
2266466	215/60 R 17	<b>Proxes CF2 SUV</b>	96	H			C	B	69	2	200,00	
2266467	215/60 R 17	<b>Proxes CF2 SUV</b>	96	V			C	B	70	2	208,00	
1592720	225/60 R 17	<b>Proxes CF2 SUV</b>	99	H			C	B	70	2	221,00	New
1592715	225/60 R 17	<b>Proxes T1 Sport SUV</b>	99	V			E	C	71	2	238,00	
1592752	235/60 R 17	<b>Proxes CF2 SUV</b>	102	H			C	B	70	2	201,00	New
1592753	235/60 R 17	<b>Open Country UT</b>	102	H	(a)	M+S	E	C	71	2	237,00	New
1592811	255/60 R 17	<b>Proxes T1 Sport SUV</b>	106	V			C	C	72	2	226,00	
1592851	255/60 R 17	<b>Open Country HT</b>	106	H	(a)	M+S	F	F	72	2	242,00	New
<b>18"</b>												
1593475	225/60 R 18	<b>Proxes CF2 SUV</b>	100	H			C	B	70	2	232,00	New
1593477	225/60 R 18	<b>Open Country UT</b>	100	H	(a)	M+S	E	C	71	2	235,00	New
1593511	235/60 R 18	<b>Open Country HT</b>	107	V		M+S	F	F	71	2	258,00	
1593515	235/60 R 18	<b>Open Country AT+</b>	107	V		M+S	E	E	70	2	221,00	
1593541	235/60 R 18 XL	<b>Proxes T1 Sport SUV</b>	107	W			C	C	71	2	252,00	
1593600	245/60 R 18	<b>Open Country HT</b>	104	H		M+S	F	F	70	2	240,00	
1593805	255/60 R 18 XL	<b>Proxes T1 Sport SUV</b>	112	H			E	C	73	2	250,00	
1593811	255/60 R 18 XL	<b>Open Country HT</b>	112	H	(a)		F	F	72	2	270,00	New
3950200	255/60 R 18 XL	<b>Open Country AT+</b>	112	H	(a)	M+S	E	E	71	2	270,00	New
1593856	255/60 R 18	<b>Proxes T1 Sport SUV AO</b>	108	Y			C	C	72	2	289,00	New - OE Audi Q7
1594052	265/60 R 18	<b>Open Country UT</b>	110	H	(a)	M+S	E	C	71	2	322,00	New
1594071	265/60 R 18	<b>Proxes T1 Sport SUV</b>	110	V			C	C	72	2	268,00	
1593910	265/60 R 18	<b>Open Country AT+</b>	110	T		M+S	E	E	71	2	266,00	
1594171	P275/60 R 18	<b>Open Country HT</b>	111	H			F	F	72	2	283,00	New
1594205	285/60 R 18	<b>Open Country UT</b>	116	H	(a)	M+S	E	C	72	2	357,00	New
<b>19"</b>												
1594215	255/60 R 19	<b>Open Country HT</b>	109	H		M+S	E	F	72	2	310,00	
<b>20"</b>												
1594226	275/60 R 20	<b>Open Country HT WL</b>	114	S		M+S	F	F	72	2	284,00	
<b>SERIE 55</b>												
<b>17"</b>												
2292904	215/55 R 17	<b>Proxes CF2 SUV</b>	94	V			C	B	69	2	212,00	New
1597510	225/55 R 17 XL	<b>Open Country HT</b>	101	H		M+S	F	F	72	2	216,00	
1597515	225/55 R 17	<b>Proxes CF2 SUV</b>	101	V			C	B	70	2	233,00	New
1597610	235/55 R 17	<b>Open Country HT</b>	99	H		M+S	F	F	70	2	217,00	New
1597623	235/55 R 17	<b>Proxes CF2 SUV</b>	99	V			C	B	70	2	224,00	New
<b>18"</b>												
1597838	215/55 R 18	<b>Open Country A20B</b>	95	H		M+S	C	C	69	2	240,00	OE Nissan X Trail
1597831	215/55 R 18 XL	<b>Proxes T1 Sport SUV</b>	99	V			E	C	72	2	219,00	



Articolo	Dimensione	Profilo	I.C.	I.V.	Stato	M+S - 					Listino	Note
1597857	225/55 R 18	<b>Proxes CF2 SUV</b>	98	V			C	B	70	2	219,00	New
1597860	225/55 R 18	<b>Toyo R37</b>	98	H			E	C	69	2	276,00	OE Mitsubishi Outlander
1597887	235/55 R 18	<b>Proxes CF2 SUV</b>	100	V			C	B	70	2	232,00	New
1597883	235/55 R 18	<b>Proxes T1 Sport SUV</b>	100	V			E	C	70	2	228,00	
1597880	235/55 R 18	<b>Open Country HT</b>	100	V		M+S	F	F	70	2	225,00	
1597886	235/55 R 18 XL	<b>Open Country UT</b>	104	V	(a)	M+S	E	C	71	2	247,00	New
3950100	255/55 R 18 XL	<b>Open Country AT+</b>	109	H		M+S	E	E	71	2	280,00	New
1597911	255/55 R 18	<b>Open Country HT</b>	109	V		M+S	F	F	72	2	280,00	
1598811	255/55 R 18 XL	<b>Proxes T1 Sport SUV</b>	109	Y			C	B	72	2	283,00	
<b>19"</b>												
1598012	225/55 R 19	<b>Proxes R36</b>	99	V			C	C	69	2	342,00	OE Mazda CX5
1598020	225/55 R 19	<b>Proxes CF2 SUV</b>	99	V			C	B	70	2	238,00	New
1597990	225/55 R 19	<b>Proxes T1 Sport SUV</b>	99	V							344,00	
1598005	235/55 R 19	<b>Proxes T1 Sport SUV</b>	101	W			E	C	71	2	293,00	
1598350	P245/55 R 19	<b>Open Country HT</b>	103	S			F	F	70	2	278,00	New
1598312	255/55 R 19 XL	<b>Open Country AT+</b>	111	H			E	E	71	2	308,00	New
1598311	255/55 R 19 XL	<b>Proxes T1 Sport SUV</b>	111	V			C	B	72	2	276,00	
1598301	255/55 R 19	<b>Open Country HT</b>	111	V		M+S	F	F	72	2	259,00	
<b>20"</b>												
1594300	P235/55 R 20	<b>Open Country HT</b>	102	T		M+S	F	F	70	2	288,00	New
<b>SERIE 50</b>												
<b>18"</b>												
1598990	215/50 R 18	<b>Proxes CF2 SUV</b>	92	V			C	B	70	2	222,00	New
1599021	235/50 R 18	<b>Proxes T1 Sport SUV</b>	97	V			E	C	71	2	278,00	
<b>19"</b>												
1595850	235/50 R 19	<b>Proxes T1 Sport SUV</b>	99	V			E	C	71	2	286,00	
1598511	255/50 R 19 XL	<b>Proxes T1 Sport SUV</b>	107	W			C	B	72	2	343,00	
1598528	265/50 R 19 XL	<b>Proxes T1 Sport SUV</b>	110	Y			C	B	72	2	290,00	
<b>20"</b>												
1595950	255/50 R 20 XL	<b>Proxes T1 Sport SUV</b>	109	Y			E	B	73	2	362,00	
1596001	265/50 R 20	<b>Open Country HT</b>	111	V		M+S	F	F	72	2	366,00	
1596005	265/50 R 20 XL	<b>Proxes T1 Sport SUV</b>	111	V			E	B	73	2	326,00	
<b>SERIE 45</b>												
<b>19"</b>												
1599711	275/45 R 19 XL	<b>Proxes T1 Sport SUV</b>	108	Y			C	B	72	2	338,00	
1599905	285/45 R 19	<b>Proxes T1 Sport SUV</b>	107	W			E	B	74	2	370,00	
<b>20"</b>												
1600150	255/45 R 20	<b>Proxes T1 Sport SUV</b>	101	W			E	B	72	2	380,00	
1600205	265/45 R 20	<b>Proxes T1 Sport SUV</b>	104	Y			E	B	72	2	365,00	
1600219	275/45 R 20 XL	<b>Proxes T1 Sport SUV</b>	110	Y			C	B	72	2	394,00	

(e) = esaurimento  
(a) = allestimento



**PROXES**  
**T1 Sport SUV**



**OPEN COUNTRY**  
**H/T**



**OPEN COUNTRY**  
**AT+plus**



**OPEN COUNTRY**  
**M/T**

Articolo	Dimensione	Profilo	I.C.	I.V.	Stato	M+S -					Listino	Note
1600902	275/45 R 20 XL	<b>Open Country AT+</b>	110	H			E	E	72	2	410,00	New
1599901	285/45 R 20 XL	<b>Proxes T1 Sport SUV B AO</b>	112	Y			C	B	72	1	377,00	New - OE Audi Q7
<b>21"</b>												
1600220	275/45 R 21 XL	<b>Proxes T1 Sport SUV</b>	110	Y			C	B	72	2	379,00	New
<b>22"</b>												
1600601	285/45 R 22	<b>Open Country HT</b>	114	H		M+S	F	E	72	1	496,00	
<b>SERIE 40</b>												
<b>20"</b>												
1601021	275/40 R 20 XL	<b>Proxes T1 Sport SUV</b>	106	Y			C	B	72	2	396,00	
1602211	295/40 R 20 XL	<b>Proxes T1 Sport SUV</b>	110	Y			C	B	72	1	324,00	
<b>21"</b>												
1602350	295/40 R 21 XL	<b>Proxes T1 Sport SUV</b>	111	Y			E	B	74	2	365,00	
<b>22"</b>												
1601030	275/40 R 22 XL	<b>Proxes T1 Sport SUV</b>	107	Y			C	B	72	2	445,00	New
<b>SERIE 35</b>												
<b>20"</b>												
1604003	315/35 R 20	<b>Proxes T1 Sport SUV</b>	106	W			C	B	74	2	498,00	
<b>21"</b>												
1604500	285/35 R 21 XL	<b>Proxes T1 Sport SUV</b>	105	Y			E	B	74	2	468,00	
1603005	295/35 R 21 XL	<b>Proxes T1 Sport SUV</b>	107	Y			C	B	74	2	445,00	
<b>23"</b>												
1604511	285/35 R 23 XL	<b>Proxes T1 Sport SUV</b>	107	Y			C	B	74	2	533,00	New
<b>SERIE 30</b>												
<b>21"</b>												
1605500	325/30 R 21 XL	<b>Proxes T1 Sport SUV</b>	108	Y			E	B	74	2	612,00	
<b>15"</b>												
1494645	31/10,5 R 15	<b>Open Country HT</b>	109	S		M+S	F	E	72	2	293,00	
1494503	31/10,5 R 15	<b>Open Country AT+</b>	109	S		M+S	E	E	72	2	260,00	
1494612	31/10,5 R 15	<b>Open Country MT POR</b>	109	Q							308,00	
1457202	33/12,5 R 15	<b>Open Country MT POR</b>	108	P							413,00	



TRASPORTO  
LEGGERO



# H08

# H09



## H08: eccellenti doti di trazione e stabilità.

TOYO H08 è l'ideale per veicoli da trasporto che affrontano le velocità autostradali.

Garantisce eccellente tenuta di strada sia su fondi asciutti che bagnati.



## H09: invernale di nuova generazione.

TOYO H09 è un pneumatico invernale di nuova generazione sviluppato per moderni veicoli.

Adatto per affrontare anche le più estreme condizioni stradali, garantisce sempre ottimo comfort di guida.

### Caratteristiche Tecniche

#### Spalla continua

- Elevata tenuta di strada in curva e usura uniforme del battistrada

#### Tasselli del battistrada a coda di rondine

- Stabilità su strada e stabilità direzionale



### Caratteristiche Tecniche

#### Fessure più ampie sulla spalla

- Forniscono un'eccellente trazione sulla neve

#### 4 scanalature longitudinali

- Maggiore aderenza laterale e longitudinale sulle superfici bagnate e nevose

#### Lamelle a onde

- Superiore efficacia sul bordo e contatto con il suolo ottimizzato sulla neve profonda





**H08**

**H09**

Articolo	Dimensione	Profilo	I.C.	I.V.	Stato	M+S -					Listino	Note
----------	------------	---------	------	------	-------	-------	--	--	--	--	---------	------

**SERIE 80/100**

14"												
1520330	175/R R 14 8PR	<b>H08</b>	99	S			E	E	71	2	128,00	
1520930	175/R R 14 8PR	<b>H09</b>	99	R		M+S -	F	E	72	2	145,00	
1521630	185/R R 14 8PR	<b>H08</b>	102	S			E	E	71	2	125,00	
1522230	185/R R 14 8PR	<b>H09</b>	102	R		M+S -	F	E	72	2	144,00	
1522937	195/R R 14 8PR	<b>H08</b>	106	S			F	E	72	2	155,00	
1523530	195/R R 14 8PR	<b>H09</b>	106	R		M+S -	F	E	72	2	174,00	
1523937	205/R R 14 8PR	<b>H08</b>	109	S			F	E	72	2	194,00	
1524530	205/R R 14 8PR	<b>H09</b>	109	R		M+S -	F	E	72	2	200,00	
1524940	215/R R 14 8PR	<b>H08</b>	112	S			F	E	72	2	209,00	
1525530	215/R R 14 8PR	<b>H09</b>	112	R		M+S -	F	E	72	2	217,00	

**SERIE 75**


14"												
1520040	165/75 R 14	<b>H08</b>	97	R			F	E	71	2	124,00	
1521730	185/75 R 14 8PR	<b>H08</b>	102	S			F	E	71	2	124,00	
1522330	185/75 R 14 8PR	<b>H09</b>	102	R		M+S -	F	E	72	2	144,00	
1523035	195/75 R 14 8PR	<b>H08</b>	106	S			E	F	72	2	157,00	
1523630	195/75 R 14 8PR	<b>H09</b>	106	R		M+S -	F	E	72	2	174,00	
15"												
1487607	225/75 R 15	<b>H08</b>	110	Q			F	E	74	3	214,00	
16"												
1473520	175/75 R 16	<b>H08</b>	101	S			F	E	71	2	152,00	
1473930	175/75 R 16	<b>H09</b>	101	R		M+S - 3PMS	G	E	72	2	166,00	
1474320	185/75 R 16	<b>H08</b>	104	S			F	E	71	2	164,00	
1475130	195/75 R 16	<b>H08</b>	107	S			F	E	72	2	184,00	
1475530	195/75 R 16	<b>H09</b>	107	R		M+S - 3PMS	F	E	72	2	193,00	
1475915	205/75 R 16	<b>H08</b>	110	R			F	E	72	2	198,00	
1476320	205/75 R 16	<b>H09</b>	110	R		M+S - 3PMS	F	E	72	2	216,00	
1475926	205/75 R 16	<b>H08</b>	113	Q			F	E	72	2	245,00	
1476331	205/75 R 16	<b>H09</b>	113	Q		M+S - 3PMS	F	E	72	2	253,00	
1476707	215/75 R 16	<b>H08</b>	113	R			F	E	72	2	205,00	
1477100	215/75 R 16	<b>H09</b>	113	R		M+S - 3PMS	F	E	72	2	232,00	
1476716	215/75 R 16	<b>H08</b>	116	Q			F	E	72	2	234,00	
1477111	215/75 R 16	<b>H09</b>	116	Q		M+S - 3PMS	F	E	72	2	264,00	
1477835	225/75 R 16	<b>H08</b>	118	R			F	E	72	2	230,00	
1478300	225/75 R 16	<b>H09</b>	118	R		M+S - 3PMS	E	E	72	2	271,00	
1477826	225/75 R 16	<b>H08</b>	121	Q			F	E	72	2	284,00	
1478311	225/75 R 16	<b>H09</b>	121	Q		M+S - 3PMS	E	E	72	2	293,00	

(e) = esaurimento  
(a) = allestimento




**H08**










**H09**

Articolo	Dimensione	Profilo	I.C.	I.V.	Stato	M+S - 					Listino	Note
----------	------------	---------	------	------	-------	---	--	---	---	---	---------	------

**SERIE 70**

13"												
1526000	165/70 R 13	<b>H08</b>	88	R				F	E	71	2	105,00
14"												
1526600	165/70 R 14	<b>H08</b>	89	R				F	E	71	2	108,00
1520000	165/70 R 14	<b>H09</b>	89	R		M+S - 	G	E	72	2	136,00	
15"												
1506025	195/70 R 15	<b>H08</b>	104	S				F	E	72	2	160,00
1510200	195/70 R 15	<b>H09</b>	104	R		M+S - 	F	E	72	2	169,00	
1510310	205/70 R 15	<b>H08</b>	106	S				F	E	72	2	158,00
1510500	205/70 R 15	<b>H09</b>	106	R		M+S - 	F	E	72	2	181,00	
1510995	215/70 R 15	<b>H08</b>	109	S				F	E	72	2	164,00
1511000	215/70 R 15	<b>H09</b>	109	R		M+S - 	F	E	72	2	191,00	
1508030	225/70 R 15	<b>H08</b>	112	S				F	C	72	2	204,00
1511400	225/70 R 15	<b>H09</b>	112	R		M+S - 	F	E	72	2	210,00	
16"												
1482005	215/70 R 16	<b>H08</b>	108	T				F	E	72	2	181,00

**SERIE 65**

14"												
1527810	175/65 R 14	<b>H08</b>	90	T				F	E	71	2	119,00
1521000	175/65 R 14	<b>H09</b>	90	T		M+S - 	G	E	72	2	139,00	
15"												
1508405	205/65 R 15	<b>H08</b>	102	T				F	E	72	2	180,00
1484100	205/65 R 15	<b>H09</b>	102	T		M+S - 	F	E	72	2	193,00	
1484115	215/65 R 15	<b>H08</b>	104	T				F	E	72	2	208,00
16"												
1484855	195/65 R 16	<b>H08</b>	100	T				F	E	72	2	162,00
1484805	195/65 R 16	<b>H08</b>	104	R				F	E	72	2	180,00
1484790	195/65 R 16	<b>H09</b>	100	T		M+S - 	G	E	72	2	194,00	
1485100	195/65 R 16	<b>H09</b>	104	R		M+S - 	F	E	72	2	193,00	
1485605	205/65 R 16	<b>H08</b>	107	T				F	E	72	2	194,00
1485000	205/65 R 16	<b>H09</b>	107	T		M+S - 	F	E	72	2	213,00	
1486055	215/65 R 16	<b>H08</b>	106	T				F	E	72	2	195,00
1485980	215/65 R 16	<b>H09</b>	106	T		M+S - 	F	E	72	2	227,00	
1486007	215/65 R 16	<b>H08</b>	109	R				F	E	72	2	195,00
1486300	215/65 R 16	<b>H09</b>	109	R		M+S - 	F	E	72	2	222,00	
1486610	225/65 R 16	<b>H08</b>	112	R				F	C	72	2	242,00
1486900	225/65 R 16	<b>H09</b>	112	R		M+S - 	F	E	72	2	253,00	
1486954	235/65 R 16	<b>H08</b>	115	R				F	C	72	2	258,00
1486965	235/65 R 16	<b>H08</b>	121	R				F	C	72	2	280,00
1487000	235/65 R 16	<b>H09</b>	115	R		M+S - 	F	E	74	3	263,00	










**H08**

**H09**

Articolo	Dimensione	Profilo	I.C.	I.V.	Stato	M+S - 					Listino	Note
----------	------------	---------	------	------	-------	---	--	---	---	---	---------	------

## SERIE 60

16"

1487100	195/60 R 16	<b>H09</b>	99	T		M+S - 	G	E	72	2	190,00	
1487500	205/60 R 16	<b>H09</b>	100	T		M+S - 	G	E	72	2	195,00	
1508105	215/60 R 16	<b>H08</b>	103	T			F	E	72	2	222,00	
1487510	215/60 R 16	<b>H09</b>	103	T		M+S - 	F	E	72	2	216,00	
1487517	225/60 R 16	<b>H08</b>	105	T			F	C	72	2	259,00	
1487520	225/60 R 16	<b>H09</b>	101	T		M+S - 	F	E	72	2	245,00	
1471995	215/60 R 17	<b>H08</b>	104	T			F	E	72	2	258,00	
1472000	215/60 R 17	<b>H09</b>	104	T		M+S - 	F	E	72	2	237,00	

PERFORMANCE  
RACING



NEW

## PROXES R888R



### PROXES R888R: performance da pista anche su strada

Lanciato nel 2015, il nuovo Proxes R888R assicura un'eccellente tenuta nell'utilizzo in pista.

Questo prodotto offre prestazioni costanti fin dal primo giro di pista, mantenendo invariate le sue performance indipendentemente dai giri percorsi e dai cicli di calore a cui è sottoposto. Queste migliorate caratteristiche garantiscono un vantaggio nelle competizioni su pista asciutta.

Il nuovo Proxes R888R è omologato anche per l'utilizzo stradale.

### Caratteristiche Tecniche

#### Speciale mescola GG

- Ottimo "warm up"

#### Poche scanalature e blocco spalla ampio

- Tenuta su asciutto
- Eccellente trazione

#### Scanalatura centrale

- Mantenimento della temperatura



## PROXES R1R

### PROXES R1R: tecnologia pura e prestazioni

Dalla pista alla strada questo pneumatico estremo High Performance offre prestazioni sportive di assoluto livello.

Proxes R1R è uno pneumatico estremo senza compromessi, di alta qualità, progettato specificatamente per fornire grip e precisione di guida.

#### Caratteristiche Tecniche

##### Canali stretti

- Migliore aderenza su asciutto

##### Canale ampio

- Eccellente drenaggio dell'acqua



## PROXES R888

### PROXES R888: il semi-slick omologato strada

Pneumatico radiale da competizione omologato per uso stradale, Proxes R888 è stato sviluppato per avere la massima guidabilità su asciutto e garantire veloci giri di pista durante le gare.

Con il suo unico e funzionale disegno del battistrada, Proxes R888 è un provato vincitore in pista.

#### Caratteristiche Tecniche

##### Disegno battistrada a "V<sub>0</sub>"

- Eleva la soglia di acquaplaning

##### Ampio blocco centrale

- Trasmette il massimo della trazione e della forza frenante in condizioni estreme su asciutto

##### Ampi blocchi sulle spalle

- Garantiscono elevata aderenza su asciutto





Articolo	Dimensione	Profilo	I.C.	I.V.	Stato	M+S -					Listino	Note
----------	------------	---------	------	------	-------	-------	--	--	--	--	---------	------

## SERIE 60

13"												
2251010	185/60 R13	<b>Proxes R888R</b>	80	V			F	E	70	2	150,50	New
2253010	205/60 R13	<b>Proxes R888R</b>	86	V			F	E	70	2	177,00	New
14"												
2259025	185/60 R14	<b>Proxes R888R</b>	82	V			F	E	70	2	177,00	New

## SERIE 55

14"												
2280846	205/55 R14	<b>Proxes R888</b>	85	V			F	B	69	2	194,50	
15"												
2281733	195/55 R15	<b>Proxes R1R</b>	85	V			F	C	73	3	170,00	
2281925	195/55 R15	<b>Proxes R888R</b>	85	V			F	E	70	2	178,50	
16"												
2286710	205/55 R16	<b>Proxes R1R</b>	91	V			F	C	73	3	197,00	
2288900	205/55 R16	<b>Proxes R888</b>	90	W			F	B	69	2	234,00	

## SERIE 50

14"												
2302101	225/50 R14	<b>Proxes R888</b>	89	V			F	C	69	2	229,00	
15"												
2302363	195/50 R15	<b>Proxes R1R</b>	82	V			F	C	73	3	139,50	
2305159	195/50 R15	<b>Proxes R888R</b>	82	V			F	E	70	2	164,50	New
2303063	205/50 R15	<b>Proxes R1R</b>	86	V			F	C	73	3	198,00	
2303550	205/50 R15	<b>Proxes R888R</b>	86	W			F	E	70	2	216,00	New
2303800	215/50 R15	<b>Proxes R888</b>	88	W			F	C	69	2	204,00	
2304735	225/50 R15	<b>Proxes R888R</b>	91	W			F	E	70	2	279,00	
2304900	235/50 R15	<b>Proxes R888</b>	94	W			F	C	69	2	373,50	
16"												
2305153	195/50 R16	<b>Proxes R888R</b>	84	W			F	E	70	2	261,00	
2305215	205/50 R16	<b>Proxes R1R</b>	87	V			F	C	73	3	243,00	
2305310	205/50 R16	<b>Proxes R888R</b>	87	W	(a)		F	E	70	2	246,00	New
2306000	215/50 R16	<b>Proxes R888</b>	90	W			F	C	69	2	271,50	
2308510	225/50 R16	<b>Proxes R1R</b>	92	V			F	C	73	3	274,00	
2309000	225/50 R16	<b>Proxes R888</b>	92	W			F	C	69	2	318,00	
2309220	255/50 R16	<b>Proxes R888</b>	99	W			F	C	69	1	318,00	
17"												
2310500	205/50 R17	<b>Proxes R888R</b>	89	W	(a)		F	E	70	2	359,50	New

## SERIE 45

13"												
2311190	225/45 R13	<b>Proxes R888</b>	84	V			F	C	69	2	282,50	
15"												
2311800	225/45 R15	<b>Proxes R888</b>	87	W			F	C	69	2	227,00	
16"												
2312425	205/45 R16	<b>Proxes R888R</b>	83	W	(a)		F	E	70	2	257,50	New

(e) = esaurimento  
(a) = allestimento



Articolo	Dimensione	Profilo	I.C.	I.V.	Stato	M+S -					Listino	Note
2312431	205/45 R16	<b>Proxes R1R</b>	83	W			F	C	73	3	241,50	
2316500	225/45 R16	<b>Proxes R1R</b>	89	W			F	C	73	3	280,00	
2316830	225/45 R16	<b>Proxes R888R</b>	89	W			F	E	70	2	322,00	
2320218	245/45 R16	<b>Proxes R888</b>	94	W			F	C	69	2	265,00	
<b>17"</b>												
2320232	205/45 R17	<b>Proxes R888R</b>	84	W	(a)		F	E	71	2	274,00	New
2320311	215/45 R17	<b>Proxes R888R</b>	91	W	(a)		F	E	70	2	317,00	New
2320485	225/45 R17	<b>Proxes R1R</b>	91	W			F	C	73	3	279,00	
2320631	225/45 R17	<b>Proxes R888R</b>	94	W	(a)		F	E	70	2	321,00	New
2321000	235/45 R17	<b>Proxes R1R</b>	94	W			F	C	73	3	301,00	
2321005	235/45 R17	<b>Proxes R888R</b>	94	W	(a)		F	E	71	2	337,00	New
2321410	245/45 R17	<b>Proxes R1R</b>	95	W			F	C	73	3	300,00	

### SERIE 40

<b>17"</b>												
2350410	205/40 R17	<b>Proxes R888R</b>	84	W			F	E	70	2	288,00	
2350980	235/40 R17	<b>Proxes R1R</b>	90	W			F	C	73	3	313,00	
2351134	235/40 R17	<b>Proxes R888R</b>	90	W	(a)		F	E	71	2	354,00	New
2351190	245/40 R17	<b>Proxes R1R</b>	91	W			F	C	73	3	340,50	
2351180	245/40 R17	<b>Proxes R888</b>	91	W			F	C	69	2	371,50	
2351640	255/40 R17	<b>Proxes R1R</b>	94	W			F	C	74	3	270,50	
2351642	255/40 R17	<b>Proxes R888R</b>	94	W	(a)		F	E	72	2	307,50	New
2351940	275/40 R17	<b>Proxes R1R</b>	98	W			F	C	74	3	292,00	
2351930	275/40 R17	<b>Proxes R888</b>	98	W			F	C	69	1	339,50	
<b>18"</b>												
2358850	225/40 R18	<b>Proxes R1R</b>	88	W			F	B	73	3	307,50	
2359341	225/40 R18	<b>Proxes R888R XL</b>	92	Y			F	E	70	2	357,00	
2359801	235/40 R18	<b>Proxes R888R</b>	91	Y	(a)		F	E	71	2	403,50	New
2360650	245/40 R18	<b>Proxes R1R</b>	93	W			F	C	73	3	354,00	
2360655	245/40 R18	<b>Proxes R888R</b>	93	Y	(a)		F	E	71	2	421,00	New
2362600	275/40 R18	<b>Proxes R888</b>	99	W			F	C	69	1	391,50	

### SERIE 35

<b>17"</b>												
2381400	245/35 R17	<b>Proxes R1R</b>	91	W			F	C	73	3	357,00	
2382000	315/35 R17	<b>Proxes R888</b>	102	W			F	C	72	2	405,00	
<b>18"</b>												
2389250	255/35 R18	<b>Proxes R1R</b>	90	W			F	C	72	2	357,50	
2389209	255/35 R18	<b>Proxes R888</b>	94	Y			F	C	69	1	446,00	
2389213	255/35 R18	<b>Proxes R888R</b>	90	Y	(a)		F	E	72	2	468,00	New
2390200	265/35 R18	<b>Proxes R1R</b>	93	W			F	C	72	2	356,50	
3950600	265/35 R18	<b>Proxes R888R</b>	97	Y			F	E	72	2	401,00	
2390400	275/35 R18	<b>Proxes R888</b>	99	Y			F	C	69	1	492,00	
3950800	275/35 R18	<b>Proxes R888R</b>	95	Y			F	E	72	2	517,00	



Articolo	Dimensione	Profilo	I.C.	I.V.	Stato	M+S -					Listino	Note
----------	------------	---------	------	------	-------	-------	--	--	--	--	---------	------

### 19"

2393601	235/35 R19	<b>Proxes R888R</b>	91	Y	(a)		F	E	72	2	450,50	New
2394112	245/35 R19	<b>Proxes R888</b>	89	Y	(a)		F	C	70	2	473,00	New
2395232	265/35 R19	<b>Proxes R888</b>	94	Y	(a)		F	C	70	2	520,00	New

### 20"

3950300	285/35 R20	<b>Proxes R888R</b>	100	Y	(a)						687,00	New
---------	------------	---------------------	-----	---	-----	--	--	--	--	--	--------	-----

## SERIE 30

### 18"

2402990	285/30 R18	<b>Proxes R888</b>	97	Y			F	C	72	1	500,50	
2403010	295/30 R18	<b>Proxes R888</b>	98	Y			F	C	72	1	507,50	
3950700	295/30 R18	<b>Proxes R888R</b>	94	Y			E	E	75	2	533,00	
2403100	315/30 R18	<b>Proxes R888</b>	98	Y			F	C	72	2	493,00	
2403300	335/30 R18	<b>Proxes R888</b>	102	Y			F	C	72	2	504,00	

### 19"

2410500	265/30 R19	<b>Proxes R888</b>	93	Y			F	C	72	2	472,00	
3950500	265/30 R19	<b>Proxes R888R</b>	89	Y	(a)		F	E	72	2	495,50	
3950900	295/30 R19	<b>Proxes R888R</b>	100	Y			E	E	75	2	572,50	
3951000	305/30 R19	<b>Proxes R888R</b>	(102)	Y			E	E	75	2	601,00	
2412302	325/30 R19	<b>Proxes R888</b>	101	Y	(a)		F	C	73	2	661,00	New

### 20"

3950400	315/30 R20	<b>Proxes R888R</b>	(101)	Y	(a)						658,00	New
---------	------------	---------------------	-------	---	-----	--	--	--	--	--	--------	-----

(e) = esaurimento  
(a) = allestimento







PRIMI

EQUIPAGGIAMENTI



# Primi Equipaggiamenti

## PROXES

**PROXES R30**



Toyota Prius  
215/45 R17 87W

**PROXES R31B**



Mazda 2  
195/45 R16 80W

**PROXES R32**



Mazda 3  
205/50 R17 89W  
Lexus IS 250 / 220D  
225/45 R17 90W  
Lexus IS 250 / 220D  
245/45 R17 95W



**PROXES T1 A0**



Audi S6  
265/35 R19 98Y  
Audi RS5  
265/35 R19 98Y  
Audi RS4 B8  
265/35 R19 98Y

**PROXES T1 Sport SUV A**



Audi Q7  
255/60 R18 108Y

**PROXES T1 R01**



Audi TT-RS  
265/35 R19 98Y

**PROXES T1 R01**



Audi TT-RS  
265/35 R19 98Y

**PROXES R35A**



Toyota Prius Plus  
215/50 R17 91V

**PROXES R36**



Mazda CX-5  
225/55 R19 99V

**PROXES R37**



Mitsubishi Outlander  
225/55 R18 98H

**PROXES R40**



Mazda CX3  
215/50 R18 92V

**PROXES TSB**



Mazda 6  
225/55 R17 97V

## OPEN COUNTRY

**OPEN COUNTRY A19A**



Nissan X-Trail  
215/65 R16 98H

**OPEN COUNTRY A20**



Nissan X-Trail  
215/55 R18 95H

**OPEN COUNTRY A21**



Toyota Prado  
P245/70 R17 108S

**OPEN COUNTRY A28**



Mitsubishi L200  
245/65 R17 111S

## TOYO

**TOYO R27B**



Mazda 2  
185/55 R15 82V

**TOYO J30 A**



Daihatsu Terios  
205/70 R15 95S

**TOYO J48C**



Daihatsu Terios  
215/65 R16 99S (J48B)  
Mazda 5  
205/55 R16 91V (J48C1)  
Mazda 3  
205/55 R16 91V (J48C2)



## TRANPATH

**TRANPATH A11**



Lexus  
215/70 R16 100T  
235/60 R16 100H

**TRANPATH A14**



Nissan X Trail  
215/70 R15 98H  
215/70 R15 98S  
Toyota RAV4  
215/70 R16 99H



# Indici di carico

LI	kg	LI	kg	LI	kg	LI	kg	LI	kg	LI	kg
65	290	81	462	97	730	113	1150	129	1850	145	2900
66	300	82	485	98	750	114	1180	130	1900	146	3000
67	307	83	487	99	775	115	1215	131	1950	147	3075
68	315	84	500	100	800	116	1250	132	2000	148	3150
69	325	85	515	101	825	117	1285	133	2060	149	3250
70	335	86	530	102	850	118	1320	134	2120	150	3350
71	345	87	545	103	875	119	1360	135	2180	151	3450
72	355	88	560	104	900	120	1400	136	2240	152	3550
73	365	89	580	105	925	121	1450	137	2300	153	3650
74	375	90	600	106	950	122	1500	138	2360	154	3750
75	387	91	615	107	975	123	1550	139	2430	155	3875
76	400	92	630	108	1000	124	1600	140	2500	156	4000
77	412	93	650	109	1030	125	1650	141	2575	157	4125
78	425	94	670	110	1060	126	1700	142	2650	158	4250
79	437	95	690	111	1090	127	1750	143	2725	159	4375
80	450	96	710	112	1120	128	1800	144	2800	160	4500

# Codici di velocità

Speed Symbol	J	K	L	M	N	P	Q	R	S	T	U	H	V	W	Y	ZR
Maximum Speed km/h	100	110	120	130	140	150	160	170	180	190	200	210	240	270	300	OVER 240

# **TOYO TIRES**

*driven to perform*

www.toyo.it



[facebook.com/ToyoTiresItalia](https://www.facebook.com/ToyoTiresItalia)

[twitter.com/ToyoTiresItalia](https://twitter.com/ToyoTiresItalia)

Toyo Tire Italia S.p.A.  
via Napoli, 33  
57014 Collesalvetti, Livorno  
tel. 0586.962243 / 963800  
fax 0586.962183  
e-mail [toyo@toyo.it](mailto:toyo@toyo.it)



**PREMIUM  
SPONSOR**

